

**Projekt**

z dnia 20 stycznia 2021 r.

Zatwierdzony przez .....

**UCHWAŁA NR .....  
RADY MIEJSKIEJ W STRZEGOMIU**

z dnia ..... 2021 r.

**w sprawie przyjęcia Gminnego Programu Przeciwdziałania Przemocy w Rodzinie oraz Ochrony Ofiar Przemocy w Rodzinie w Gminie Strzegom na lata 2021-2025**

Na podstawie art. 7 ust. 1 pkt 6 i art. 18 ust. 1 ustawy z dnia 8 marca 1990r. o samorządzie gminnym (Dz.U. z 2020r. poz. 713 z późn. zm.) oraz art. 6 ust. 2 pkt 1 ustawy z dnia 29 lipca 2005r. o przeciwdziałaniu przemocy w rodzinie (Dz.U. z 2020r. poz. 218 z późn. zm.) uchwala się, co następuje:

**§ 1.** Przyjąć Gminny Program Przeciwdziałania Przemocy w Rodzinie oraz Ochrony Ofiar Przemocy w Rodzinie w Gminie Strzegom na lata 2021-2025 stanowiący załącznik do niniejszej uchwały.

**§ 2.** Wykonanie uchwały powierza się Burmistrzowi Strzegomia.

**§ 3.** Uchwała wchodzi w życie z dniem podjęcia.

Przewodniczący Rady  
Miejskiej w Strzegomiu

**Tomasz Marczak**

*Załącznik do Uchwały Nr  
Rady Miejskiej w Strzegomiu  
z dnia*

**GMINNY PROGRAM  
PRZECIWDZIAŁANIA PRZEMOCY W RODZINIE  
ORAZ OCHRONY OFIAR PRZEMOCY W RODZINIE  
GMINY STRZEGOM  
NA LATA 2021-2025**



## SPIS TREŚCI

|  |           |
|--|-----------|
| <b>I. WPROWADZENIE.....</b>  | <b>3</b>  |
| 1. DEFINICJA ZJAWISKA PRZEMOCY DOMOWEJ .....   | 3         |
| 2. RODZAJE I FORMY PRZEMOCY W RODZINIE .....   | 3         |
| 3. SKALA ZJAWISKA PRZEMOCY W RODZINIE W KRAJU .....  | 4         |
| 4. PODSTAWY PRAWNE TWORZENIA PROGRAMU .....  | 5         |
| 5. ADRESACI PROGRAMU .....   | 6         |
| <b>II. DIAGNOZA PROBLEMU PRZEMOCY W GMINIE .....</b>   | <b>7</b>  |
| 1. CHARAKTERYSTYKA GMINY .....   | 8         |
| 2. PRZEMOC W RODZINIE W ŚWIETLE ŹRÓDEŁ ZASTANYCH.....  | 9         |
| 2.1. PODMIOTY ŚWIADCZĄCE WSPARCIE W GMINIE.....  | 9         |
| 2.2. PODMIOTY SPOZA GMINY WSPIERAJĄCE MIESZKAŃCÓW GMINY .....  | 19        |
| 3. WSPÓŁPRACA KOŚCIOŁÓW W ZAKRESIE EDUKACJI NA TEMAT PRZEMOCY<br>W RODZINIE I WSPIERANIA RODZIN W KRYZYSIE.....                                      | 21        |
| 4. BADANIA ANKIETOWE DOTYCZĄCE PRZEMOCY.....   | 22        |
| 4.1. BADANIA W ŚRODOWISKU LOKALNYM.....  | 22        |
| 4.2. BADANIA W ŚRODOWISKU SZKOLNYM .....   | 30        |
| 5. ZAPEWNIENIE BEZPIECZEŃSTWA KRZYWDZONYM DZIECIOM .....   | 32        |
| 6. ANALIZA SWOT WYBRANYCH OBSZARÓW PROBLEMOWYCH .....  | 33        |
| 7. OCENA WDROŻENIA ZAŁOŻEŃ POPRZEDNIO REALIZOWANEGO PROGRAMU<br>PRZECIWDZIAŁANIA PRZEMOCY W RODZINIE ORAZ OCHRONY OFIAR PRZEMOCY W<br>RODZINIE ..... | 37        |
| <b>III PROJEKTOWANE DZIAŁANIA PROGRAMOWE .....</b>   | <b>39</b> |
| 1. CEL GŁÓWNY PROGRAMU .....   | 39        |
| 2. CELE OPERACYJNE I DZIAŁANIA .....   | 40        |
| <b>IV REALIZACJA PROGRAMU .....</b>  | <b>49</b> |
| 1. KOORDYNATOR, PODMIOTY ODPOWIEDZIALNE I PARTNERZY.....   | 49        |
| 2. MONITORING I EWALUACJA.....   | 49        |
| 3. FINANSOWANIE .....  | 50        |
| SPIS TABEL I WYKRESÓW .....  | 51        |

# I. WPROWADZENIE

## 1. DEFINICJA ZJAWISKA PRZEMOCY DOMOWEJ

Przemoc w rodzinie można oceniać w kategoriach prawnych, moralnych, psychologicznych i społecznych. Na potrzeby niniejszego Programu najbardziej odpowiednią definicją przemocy jest definicja zawarta w ustawie z dnia 29 lipca 2005 r. o przeciwdziałaniu przemocy w rodzinie (t.j. Dz. U. z 2020 r. poz. 218 z późn. zm.). Artykuł 2. pkt 2. tejże ustawy definiuje przemoc w rodzinie jako „jednorazowe albo powtarzające się, umyślnie działanie lub zaniechanie, naruszające prawa lub dobra osobiste członków rodziny, w szczególności narażające te osoby na niebezpieczeństwo utraty życia, zdrowia, naruszające ich godność, nietykalność cielesną, wolność, w tym seksualną, powodujące szkody na ich zdrowiu fizycznym lub psychicznym, a także wywołujące cierpienia i krzywdy moralne u osób dotkniętych przemocą”.

## 2. RODZAJE I FORMY PRZEMOCY W RODZINIE

Wyróżnia się cztery podstawowe rodzaje przemocy: **fizyczną, psychiczną, seksualną i ekonomiczną**. Rozszerzenie tych pojęć przedstawia poniższa tabela.

Tabela 1. Rodzaje i formy przemocy

| rodzaje             | formy   |
|---------------------|---|
| przemoc fizyczna    | popychanie, odpychanie, obezwładnianie, przytrzymywanie, policzkowanie, szczypanie, kopanie, duszenie, bicie otwartą ręką i pięściami, bicie przedmiotami, ciskanie w kogoś przedmiotami, parzenie, polewanie substancjami żrącymi, użycie broni, porzucanie w niebezpiecznej okolicy, nieudzielanie koniecznej pomocy itp.   |
| przemoc psychiczna  | wyśmiewanie poglądów, religii, pochodzenia, narzucanie własnych poglądów, karanie przez odmowę uczuć, zainteresowania, szacunku, stała krytyka, wmawianie choroby psychicznej, izolacja społeczna (kontrolowanie i ograniczanie kontaktów z innymi osobami), domaganie się posłuszeństwa, ograniczanie snu i pożywienia, degradacja werbalna (wyzywanie, poniżanie, upokarzanie, zawstydzanie), stosowanie gróźb itp. |
| przemoc seksualna   | wymuszanie pożycia seksualnego, wymuszanie nieakceptowanych pieszczot i praktyk seksualnych, wymuszanie seksu z osobami trzecimi, sadystyczne formy współżycia seksualnego, demonstrowanie zazdrości, krytyka zachowań seksualnych itp.   |
| przemoc ekonomiczna | odbieranie zarobionych pieniędzy, uniemożliwianie podjęcia pracy zarobkowej, niezaspokajanie podstawowych, materialnych potrzeb rodziny itp.  |

Dane Ogólnopolskiego Pogotowia dla Ofiar Przemocy w Rodzinie „Niebieska Linia”.

Ofiarami przemocy w rodzinie są na ogół **kobiety i dzieci, rzadko mężczyźni**. Kategorią ofiar przemocy, o której mówi się nieco rzadziej niż o dzieciach i kobietach, są

**osoby niepełnosprawne i ludzie starsi.** Najczęstszym objawem obserwowanym u osób doznających przemocy jest **wyuczona bezradność**. Jest ona poddaniem się, zaprzestaniem działania, co wynika z przekonania, że cokolwiek się zrobi, nie będzie to miało żadnego znaczenia, gdyż zawsze znajdzie się powód do zachowań agresywnych.

Wyuczona bezradność prowadzi do wielu negatywnych skutków, które mogą przejawiać się w trzech sferach:

- **deficyty poznawcze**, które polegają na ogólnym przekonaniu, iż nie ma takich sytuacji, w których możliwa jest zmiana, że w konkretnej sytuacji nic nie można zrobić i nikt nie jest w stanie pomóc;
- **deficyty motywacyjne**, które polegają na tym, że osoba zachowuje się biernie, jest zrezygnowana, nie podejmuje żadnych działań, aby zmienić swoją sytuację;
- **deficyty emocjonalne**, które objawiają się stanami apatii, lęku, depresji, uczucia zmęczenia, niekompetencji i wrogości.

Ofiara przemocy, jeśli przez lata była poniżana i wykorzystywana, potrzebuje dużo czasu, aby odbudować świadomość swojej wartości. Wielu ofiarom udaje się przeciwstawić sprawcy, niemniej jednak większość **potrzebuje pomocy innych**. Bez odpowiedniego wsparcia ofiara przemocy nigdy nie zdobędzie się sama na odwagę, żeby przeciwstawić się stosowaniu wobec niej przemocy.

### 3. SKALA ZJAWISKA PRZEMOCY W RODZINIE W KRAJU

Statystyki policyjne, stanowiące dalece niewystarczające, ale nadal podstawowe źródło informacji o skali zjawiska przemocy w rodzinie ujawniają, że w 2019 r. liczba ofiar przemocy domowej kształtowała się na poziomie 88 032 osoby (w tym 65 195 to kobiety, 12 161 to dzieci i młodzież do 18 roku życia, a 10 676 to mężczyźni). Szczegółowe dane za rok 2019 prezentuje poniższa tabela.

**Tabela 2. Policyjne statystyki procedury „Niebieskie Karty” za rok 2019**

|   |  |
|---|--|
| liczba wypełnionych formularzy „Niebieskie Karty” | 74 313 (w tym 61 076 wszczynających procedurę i 13 237 dotyczących kolejnych przypadków w trakcie procedury) |
| ogólna liczba ofiar przemocy                      | 88 032   |
| liczba ofiar – kobiet                             | 65 195   |
| liczba ofiar – mężczyzn                           | 10 676   |
| liczba ofiar – małoletnich                        | 12 161   |
| ogólna liczba osób podejrzewanych o przemoc       | 74 910   |

|  |        |
|--|--------|
| liczba podejrzewanych sprawców – kobiet  | 6 448  |
| liczba podejrzewanych sprawców – mężczyzn  | 68 148 |
| liczba podejrzewanych sprawców – nieletnich  | 314    |
| ogólna liczba podejrzewanych sprawców będących pod wpływem alkoholu  | 42 583 |
| podejrzewani sprawcy pod wpływem alkoholu – kobiety  | 2 126  |
| podejrzewani sprawcy pod wpływem alkoholu – mężczyźni  | 40 435 |
| podejrzewani sprawcy pod wpływem alkoholu – nieletni   | 22     |
| liczba dzieci umieszczonych w nie zagrażającym im miejscu (np. rodzina zastępcza, dalsza rodzina, placówka opiekuńcza) | 309    |

Źródło: <http://statystyka.policja.pl/st/wybrane-statystyki/przemoc-w-rodzinie/50863,Przemoc-w-rodzinie.html>

Należy zaznaczyć, że w 2012 r. **zmienił się system rejestracji statystycznej w związku z przemocą domową**, stąd też prezentowane liczby dotyczą działań podjętych w procedurze „Niebieskich Kart” wyłącznie przez Policję i nie obejmują danych dotyczących działalności innych podmiotów upoważnionych do zwalczania przemocy domowej.

Przytaczając powyższe dane, należy pamiętać, że **przemoc w rodzinie wiąże się z lękiem ofiar i świadków przed ujawnianiem takich przypadków**, w związku z czym bardzo trudno oszacować rzeczywistą skalę tego zjawiska.

#### 4. PODSTAWY PRAWNE TWORZENIA PROGRAMU

Niniejszy Program został opracowany w Ośrodku Pomocy Społecznej w Strzegomiu przy merytorycznym wsparciu Ośrodka Kształcenia Służb Publicznych i Socjalnych – Centrum AV w Częstochowie. Jest zgodny z art. 6 ust. 2 pkt 1 ustawy z dnia 29 lipca 2005 r. o przeciwdziałaniu przemocy w rodzinie (t.j. Dz. U. z 2020 r. poz. 218 z późn. zm.), który w ramach zadań własnych gminy przewiduje „opracowanie i realizację gminnego programu przeciwdziałania przemocy w rodzinie oraz ochrony ofiar przemocy w rodzinie”.

Ustawa o przeciwdziałaniu przemocy w rodzinie określa dla samorządu gminnego także następujące zadania: prowadzenie poradnictwa i interwencji w zakresie przeciwdziałania przemocy w rodzinie, w szczególności poprzez działania edukacyjne służące wzmocnieniu opiekuńczych i wychowawczych kompetencji rodziców w rodzinach

zagrożonych przemocą, zapewnienie osobom dotkniętym przemocą w rodzinie miejsc w ośrodkach wsparcia, tworzenie zespołów interdyscyplinarnych.

Akty prawne wspomagające podejmowanie działań na rzecz ofiar i sprawców przemocy to:

1. ustawa z dnia 8 marca 1990 r. o samorządzie gminnym (t.j. Dz. U. z 2020 r. poz. 713 z późn. zm.);
2. ustawa z dnia 12 marca 2004 r. o pomocy społecznej (t.j. Dz. U. z 2020 r. poz. 1876);
3. ustawa z dnia 26 października 1982 r. o wychowaniu w trzeźwości i przeciwdziałaniu alkoholizmowi (t.j. Dz. U. z 2019 r. poz. 2277 z późn. zm.);
4. ustawa z dnia 29 lipca 2005 r. o przeciwdziałaniu narkomanii (t.j. Dz. U. z 2020 r. poz. 2050);
5. rozporządzenie Rady Ministrów z dnia 13 września 2011 r. w sprawie procedury "Niebieskie Karty" oraz wzorów formularzy "Niebieska Karta" (Dz. U. 2011 nr 209 poz. 1245);
6. uchwała nr 76 Rady Ministrów z dnia 29 kwietnia 2014 r. w sprawie ustanowienia Krajowego Programu Przeciwdziałania Przemocy w Rodzinie na lata 2014-2020 (M.P. 2014 poz. 445);
7. Strategia Rozwiązywania Problemów Społecznych Gminy Strzegom na lata 2021-2026.

## **5. ADRESACI PROGRAMU**

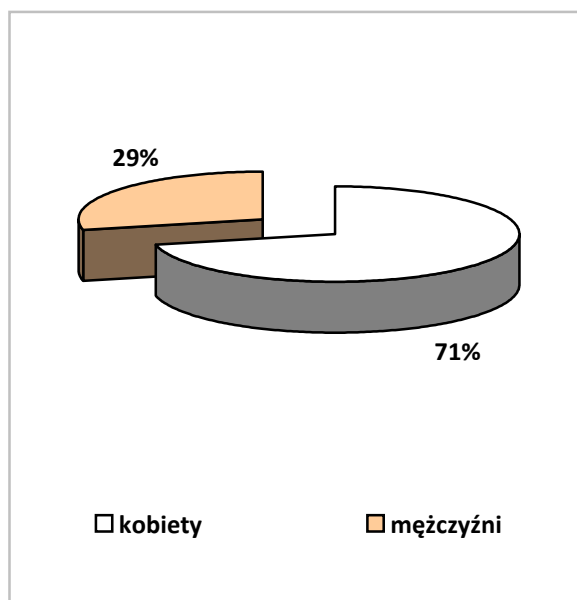
Gminny Program Przeciwdziałania Przemocy w Rodzinie oraz Ochrony Ofiar Przemocy w Rodzinie Gminy Strzegom na lata 2021-2025 jest adresowany w szczególności do rodzin i osób, które ze względu na przemoc w rodzinie wymagają wsparcia społecznego, sprawców przemocy w rodzinie, świadków przemocy w rodzinie, przedstawicieli instytucji, organizacji i służb zobowiązanych do udzielania pomocy w sytuacji przemocy oraz pozostałych mieszkańców gminy.

## II. DIAGNOZA PROBLEMU PRZEMOCY W GMINIE

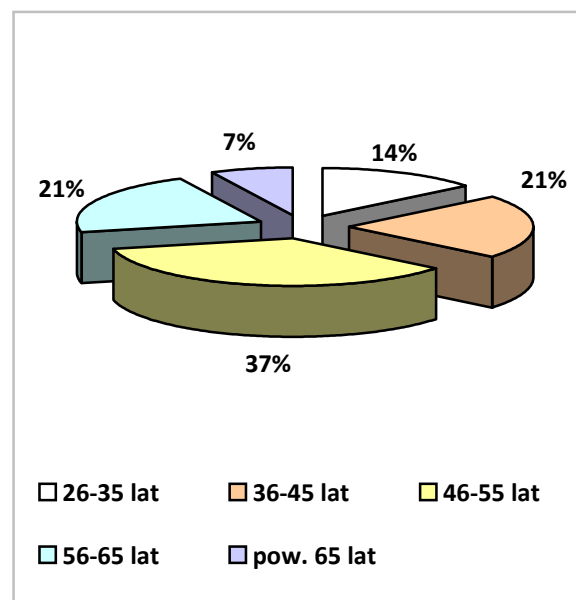
Diagnoza problemu przemocy w rodzinie w gminie Strzegom została oparta na analizie dostępnych danych, tzw. źródeł zastanych oraz dwóch rodzajów ankiet skierowanych do mieszkańców i przedstawicieli funkcjonujących w gminie placówek oświatowych. Do analizy ankiety skonstruowanej na potrzeby opracowania niniejszego programu przedłożono 14 anonimowo wypełnionych ankiet skierowanych do dorosłych mieszkańców, 6 ankiet wypełnionych przez pedagogów i nauczycieli z placówek oświatowych funkcjonujących na terenie gminy.

Wśród respondentów ankiet skierowanych do dorosłych mieszkańców 71% stanowiły kobiety, a 29% mężczyźni. Najliczniej reprezentowane były grupy wiekowe 46-55 lat (37%) oraz 36-45 lat i 56-65 lat (po 21%). Mniej licznie reprezentowana była grupa wiekowa 26-35 lat (14%). Najmniej liczną grupę stanowiły osoby w wieku pow. 65 lat (7%). W badaniu nie wzięły udziału osoby poniżej 20 lat oraz w wieku 20-25 lat. Strukturę ankietowanych ilustrują poniższe wykresy.

**Wykres 1. Struktura ankietowanych według kryterium płci**



**Wykres 2. Struktura respondentów według kryterium wieku**



Dane z badań ankietowych przeprowadzonych w środowisku lokalnym.

Zdecydowaną większość wśród ankietowanych stanowiły osoby mieszkające w gminie od urodzenia (93%) oraz osoby zamieszkujące gminę od 20 lat (7%). Pod względem poziomu wykształcenia najliczniej reprezentowana była grupa osób z wykształceniem wyższym (64%),



drugą grupę stanowiły osoby legitymujące się wykształceniem średnim (29%), zaś 7% respondentów nie określiło poziomu wykształcenia.

W opracowaniu i realizacji drugiej ankiety poświęconej kwestiom przeciwdziałania przemocy w rodzinie uczestniczyli: Ośrodek Pomocy Społecznej, Komisariat Policji, Liceum Ogólnokształcące oraz Zespół Szkół w Strzegomiu. W sumie zebrano 166 ankiet. Ankieta została przeprowadzona w styczniu 2019 r., a jej wyniki zestawiono z wynikami takiej samej ankiety przeprowadzonej w 2018 r.

## 1. CHARAKTERYSTYKA GMINY

Gmina Strzegom jest gminą miejsko-wiejską położoną w województwie dolnośląskim, w powiecie świdnickim. Sąsiaduje z gminami Jaworzyna Śląska i Żarów od wschodu, miastem Świebodzice od południa, gminą Dobromierz od zachodu oraz gminami Mściwojów i Udanin od północy. Powierzchnia gminy wynosi 143,93 km<sup>2</sup> co stanowi 19,5% powierzchni powiatu. Siedzibą gminy jest miasto Strzegom.

Gmina ma charakter rolniczy. Użytki rolne zajmują ponad 76% powierzchni gminy. Dominują gleby III i IV klasy bonitacyjnej. Z końcem 2019 r. gmina liczyła ogółem 24 986 mieszkańców, w tym 12 886 kobiet, które stanowiły 51,6% ogółu ludności, a gęstość zaludnienia wynosiła 174 osoby na 1 km<sup>2</sup>. Dane odnoszące się do demografii przedstawiają poniższe tabele.

**Tabela 3. Liczba mieszkańców gminy w latach 2017-2019**

| zakres danych             | 2017 r. | 2018 r. | 2019 r. |
|---------------------------|---------|---------|---------|
| liczba mieszkańców ogółem | 26 102  | 25 887  | 24 986  |
| w tym kobiet              | 13 410  | 13 248  | 12 886  |

Dane Urzędu Miejskiego w Strzegomiu.

**Tabela 4. Struktura wiekowa mieszkańców gminy w latach 2017-2019**

| zakres danych                         | 2017 r. | 2018 r. | 2019 r. |
|---------------------------------------|---------|---------|---------|
| liczba osób w wieku przedprodukcyjnym | 4 313   | 4 239   | 4 138   |
| liczba osób w wieku produkcyjnym      | 16 128  | 15 839  | 15 377  |
| liczba osób w wieku poprodukcyjnym    | 5 661   | 5 809   | 5 471   |

Dane Urzędu Miejskiego w Strzegomiu.

W 2019 r. w zasobach gminy Strzegom znajdowało się 1 095 mieszkań komunalnych, w których zamieszkiwało 2 950 osób. Jeśli chodzi o mieszkania socjalne, to w 2019 r. gmina dysponowała 156 takimi lokalami, w których zamieszkiwały 273 osoby.

W roku szkolnym 2019/2020 w gminie funkcjonowało 31 placówek systemu oświaty (3 żłobki, 18 placówek wychowania przedszkolnego, 8 szkół podstawowych i 2 szkoły ponadpodstawowe).

Działalność kulturalną w gminie prowadzi Strzegomskie Centrum Kultury, które zajmuje się upowszechnianiem kultury, organizowaniem imprez gminnych, a także przyczynia się do poszerzenia zainteresowań mieszkańców kulturą, sztuką i tradycjami. W Strzegomskim Centrum Kultury odbywa się szereg różnorodnych zajęć, organizowane są wycieczki, półkolonie, imprezy okolicznościowe i sportowe. Istotnym animatorem życia kulturalnego jest Biblioteka Publiczna Gminy Strzegom oraz jej 5 filii.

Mieszkańcy gminy mają zapewnioną opiekę w 1 Niepublicznym Zakładzie Opieki Zdrowotnej. W gminie działa 12 aptek.

W 2019 r. udział bezrobotnych w liczbie ludności gminy w wieku produkcyjnym wynosił 4,4%. Stopa bezrobocia w powiecie w tym samym roku wynosiła 5,6%.

W 2019 r. w ewidencji gminnej było zarejestrowanych 3 036 podmiotów gospodarczych. Większość z nich działała w sektorze prywatnym, głównie były to osoby fizyczne prowadzące działalność gospodarczą. Według danych statystycznych GUS-u najwięcej podmiotów gospodarczych w gminie prowadziło działalność w sferze handlu hurtowego i detalicznego oraz przetwórstwa przemysłowego.

Pomoc społeczną w gminie świadczy Ośrodek Pomocy Społecznej w Strzegomiu, którego działalność często bywa uzupełniana przez współpracę z innymi instytucjami, organizacjami pozarządowymi czy Kościołem, co sprzyja poprawie efektywności działań podejmowanych w celu niwelowania skutków problemów społecznych dotyczących mieszkańców.

## **2. PRZEMOC W RODZINIE W ŚWIETLE ŹRÓDEŁ ZASTANYCH**

Podstawowe informacje dotyczące zjawiska przemocy w rodzinach zostały zebrane z instytucji i organów działających w gminie Strzegom. Uzupełniono je danymi pozyskanymi od instytucji, których działania obejmowały w latach 2017-2019 mieszkańców gminy.

### **2.1. PODMIOTY ŚWIADCZĄCE WSPARCIE W GMINIE**

Zasobami umożliwiającymi przeciwdziałanie przemocy w rodzinie określa się instytucje i organizacje znajdujące się na terenie gminy lub obejmujące swoim zasięgiem

działania jej mieszkańców, które prowadzą działalność na rzecz ofiar i sprawców przemocy. Na terenie gminy Strzegom pomoc osobom dotkniętym przemocą w rodzinie świadczą: Urząd Miejski, Gminna Komisja Rozwiązywania Problemów Alkoholowych, Zespół Interdyscyplinarny, Punkt Konsultacyjny, Ośrodek Pomocy Społecznej, placówki oświatowe i świetlice. Poniższa tabela zawiera dane adresowe tych jednostek.

**Tabela 5. Podmioty świadczące wsparcie osobom dotkniętym przemocą w rodzinie w gminie**

| lp. | nazwa podmiotu   | adres podmiotu                              |
|-----|--|---|
| 1.  | Ośrodek Pomocy Społecznej  | ul. Armii Krajowej 23, 58-150 Strzegom      |
| 2.  | Zespół Interdyscyplinarny ds. Przeciwdziałania Przemocy w Rodzinie |   |
| 3.  | Urząd Miejski  | Rynek 28,, 58-150 Strzegom                  |
| 4.  | Gminna Komisja Rozwiązywania Problemów Alkoholowych                |   |
| 5.  | Punkt Konsultacyjny  |   |
| 6.  | Strzegomskie Centrum Kultury”                                      | ul. Paderewskiego 36,<br>58-150 Strzegom    |
| 7.  | Powiatowy Urząd Pracy w Świdnicy Filia w Strzegomiu                | ul. Bohaterów Getta 26,<br>58-150 Strzegom  |
| 8.  | Komisariat Policji w Strzegomiu                                    | ul. Czerwonego Krzyża 1,<br>58-150 Strzegom |
| 9.  | Punkt Interwencji Kryzysowej                                       | Plac Jana Pawła II 10,<br>58-150 Strzegom   |
| 10. | Grupa Samopomocowa AA „Krokus”                                     |   |
| 11. | Towarzystwo Przyjaciół Dzieci                                      |   |
| 12. | Strzegomskie Centrum Medyczno-Diagnostyczne                        | ul. Witosa 7, 58-150 Strzegom               |
| 13. | Centrum Aktywności Społecznej „Karmel”                             | ul. T. Kościuszki 2,<br>58-150 Strzegom     |
| 14. | Punkt Nieodpłatnej Pomocy Prawnej                                  |   |

Dane Urzędu Miejskiego w Strzegomiu.

**Urząd Miejski** w ramach realizacji zadań własnych nałożonych na gminę odpowiada za zapewnienie środków i tworzenie gminnego systemu przeciwdziałania przemocy w rodzinie. Wysokość środków finansowych przeznaczonych na ten obszar działań zatwierdza uchwałą Rada Gminy. Poniższe tabele przedstawiają dane dotyczące opłat z zezwoleń na sprzedaż alkoholu oraz środków finansowych przeznaczonych na profilaktykę i rozwiązywanie problemów uzależnień i przemocy w rodzinie w gminie Strzegom w latach 2017-2019.

**Tabela 6. Opłaty z zezwoleń na sprzedaż alkoholu w gminie w latach 2017-2019**

| rodzaj                                 | wartość w zł |            |            |
|--|--------------|------------|------------|
|  | 2017 r.      | 2018 r.    | 2019 r.    |
| opłaty z zezwoleń na sprzedaż alkoholu | 580 020,56   | 581 175,14 | 608 822,55 |

Dane Gminnej Komisji Rozwiązywania Problemów Alkoholowych w Strzegomiu.

Środki z opłat z zezwoleń na sprzedaż alkoholu w gminie w latach 2017-2019 systematycznie rosły (z 580 020,56 zł w 2017 r. do 608 822,55 zł w 2019 r.).

**Tabela 7. Środki finansowe przeznaczone w gminie w latach 2017-2019 na profilaktykę i rozwiązywanie problemów uzależnień oraz przemocy w rodzinie**

| przeznaczenie  | wielkość nakładów (w zł) w poszczególnych latach |                   |                   |
|--|--|-------------------|-------------------|
|  | 2017 r.  | 2018 r.           | 2019 r.           |
| na profilaktykę i rozwiązywanie problemów alkoholowych | 371 800,84                                       | 371 211,63        | 460 239           |
| na profilaktykę i rozwiązywanie problemów narkomanii   | 148 103,22                                       | 148 940           | 148 762           |
| na przeciwdziałanie przemocy w rodzinie                | 7 600  | 7 661,20          | 8 093,19          |
| <b>razem</b>   | <b>527 503,07</b>                                | <b>527 812,83</b> | <b>617 094,19</b> |

Dane Gminnej Komisji Rozwiązywania Problemów Alkoholowych w Strzegomiu.

Środki przeznaczane na profilaktykę i rozwiązywanie problemów uzależnień oraz przemocy w rodzinie wahały się w trakcie rozpatrywanego okresu. Największe kwoty w latach 2017-2019 wydatkowano na profilaktykę i rozwiązywanie problemów alkoholowych oraz narkomanii. Najmniejsze kwoty wydatkowano na przeciwdziałanie przemocy w rodzinie.

Ważną funkcję w procesie przeciwdziałania przemocy w rodzinie pełni **Gminna Komisja Rozwiązywania Problemów Alkoholowych**, która w ramach swoich zadań m.in. kontaktuje się z osobami z terenu gminy dotkniętymi przemocą w rodzinie i składa w stosunku do sprawców przemocy w rodzinie zawiadomienia do prokuratury o popełnieniu przestępstwa, prowadzi rozmowy motywujące do podjęcia leczenia odwykowego i terapii oraz zachęca członków rodziny do angażowania się w terapię rodzin, gdyż przemoc nie jest tylko problemem ze sprawcą, lecz stanowi o złożonych trudnościach wewnątrzrodzinnych.

W analizowanym okresie członkowie Gminnej Komisji Rozwiązywania Problemów Alkoholowych nie kontaktowali się z osobami dotkniętymi przemocą i nie kierowali na terapię sprawców przemocy w rodzinie, gdyż wymienione czynności zostały dokonane z ramienia Zespołu Interdyscyplinarnego, którego dwóch członków jest jednocześnie członkami Komisji.

Gminna Komisja Rozwiązywania Problemów Alkoholowych w gminie Strzegom przeprowadzała rozmowy interwencyjno-motywujące z osobami nadużywającymi alkoholu. Do zadań Komisji należą także działania zmierzające do orzeczenia o zastosowaniu wobec osób uzależnionych od alkoholu obowiązku poddania się leczeniu odwykowemu. W latach 2017-2019 członkowie Komisji przeprowadzili w sumie 83 rozmowy motywujące oraz skierowali do sądu 67 wniosków o zastosowanie leczenia odwykowego. Dane w tym zakresie zestawiono w poniższej tabeli.

**Tabela 8. Działalność GKRPA w latach 2017-2019 w zakresie profilaktyki i rozwiązywania problemów uzależnień w gminie**

| zakres danych   | 2017 r. | 2018 r. | 2019 r. |
|---|---------|---------|---------|
| liczba osób, z którymi GKRPA przeprowadziła rozmowy interwencyjno-motywujące w związku z nadużywaniem alkoholu                          | 20      | 22      | 41      |
| liczba osób uzależnionych od alkoholu, wobec których GKRPA wystąpiła do sądu z wnioskiem o zobowiązanie do podjęcia leczenia odwykowego | 29      | 16      | 22      |

Dane Gminnej Komisji Rozwiązywania Problemów Alkoholowych w Strzegomiu.

W celu skutecznego przeciwdziałania problemom uzależnień i przemocy w rodzinie oraz eliminowania ich niekorzystnego wpływu na społeczeństwo konieczne jest prowadzenie działań związanych z ich rozwiązywaniem, profilaktyką oraz integracją społeczną osób nimi dotkniętych.

Profilaktyczną działalność informacyjną i edukacyjną Gminna Komisja Rozwiązywania Problemów Alkoholowych podejmuje m.in. poprzez wspieranie, szczególnie wśród dzieci i młodzieży szkolnej, potrzeb w zakresie sportu i rekreacji, organizowanie konkursów, spektakli, imprez masowych i festynów propagujących zdrowy styl życia, finansowanie kampanii, programów i przedsięwzięć profilaktycznych, a także organizowanie i finansowanie szkoleń, jak również zakup materiałów edukacyjno-informacyjnych związanych z profilaktyką uzależnień (plakaty, broszury i ulotki).

Profesjonalne wsparcie świadczy funkcjonujący w gminie **Punkt Konsultacyjny**, który odgrywa istotną rolę nie tylko w zakresie wychowania w trzeźwości i przeciwdziałania alkoholizmowi, ale także w zakresie przeciwdziałania przemocy w rodzinie. W ramach działalności Punktu wsparcie mogą otrzymać osoby doświadczające przemocy ze strony swoich uzależnionych od alkoholu partnerów. Działalność Punktu obejmuje: udzielanie konsultacji i poradnictwa dla osób uzależnionych i współuzależnionych; udzielanie informacji na temat szkodliwości narkotyków i alkoholu; informowanie pacjentów o sposobach leczenia; wspieranie motywacji do leczenia; przeciwdziałanie przemocy w rodzinie;

prowadzenie osobistych programów terapii; prowadzenie psychoterapii indywidualnej i grupowej.

Na terenie gminy Strzegom funkcjonuje 17 świetlic wiejskich, 1 świetlica opiekuńczo-wychowawcza. Placówki prowadzą zajęcia dla dzieci z rodzin z problemami alkoholowymi, zapewniają opiekę po zajęciach szkolnych, pomoc w odrabianiu lekcji i organizowaniu czasu wolnego. Dodatkowym wsparciem w ramach pomocy specjalistycznej dla osób uczestniczących w procedurze „Niebieskiej Karty” jest udzielanie bezpłatnych porad prawnych przy Centrum Aktywności Społecznej „Karmel” w Strzegomiu.

Utworzenie **Zespołu Interdyscyplinarnego ds. przeciwdziałania przemocy w rodzinie** jest efektem wejścia w życie nowych przepisów ustawy o przeciwdziałaniu przemocy w rodzinie. Celem działania Zespołu jest integrowanie i koordynowanie działań podmiotów oraz specjalistów w zakresie przeciwdziałania przemocy w rodzinie na najniższym szczeblu samorządu terytorialnego – w obszarze gminy. W skład Zespołu wchodzi zwykle przedstawiciele Gminnej Komisji Rozwiązywania Problemów Alkoholowych, Gminnego Ośrodka Pomocy Społecznej, Policji, oświaty, ochrony zdrowia i kuratorskiej służby sądowej.

Do głównych zadań Zespołu należy:

- podejmowanie działań w środowisku zagrożonym przemocą w rodzinie, mających na celu zapobieganie zjawisku,
- diagnozowanie zjawiska przemocy w rodzinie,
- inicjowanie interwencji w środowisku dotkniętym przemocą,
- opracowanie i realizacja planu pomocy w indywidualnych przypadkach,
- rozpowszechnienie informacji o instytucjach, osobach i możliwościach udzielenia pomocy w środowisku lokalnym,
- inicjowanie działań w stosunku do osób stosujących przemoc w rodzinie,
- monitorowanie sytuacji rodzin, w których istnieje zagrożenie występowania przemocy, oraz rodzin, w których dochodzi do przemocy,
- prowadzenie dokumentacji podejmowanych działań wobec rodzin, w których dochodzi do przemocy.

Działalność Zespołu Interdyscyplinarnego ma na celu skupienie przedstawicieli wszystkich instytucji i służb z terenu gminy, których wspólne działania mogą kompleksowo przyczynić się do ograniczenia zjawiska przemocy w rodzinie i stworzenia systemu wsparcia dla osób i rodzin, gdzie występuje zjawisko przemocy. Członkowie Zespołu zajmują się

tworzeniem i realizowaniem planu pomocy rodzinie, współpracą ze wszystkimi instytucjami z terenu gminy zajmującymi się problemem przemocy, podejmują w grupach roboczych indywidualną pracę z rodziną, w której istnieje przypuszczenie, że wystąpiła przemoc. Wybrane dane dotyczące działalności Zespołu Interdyscyplinarnego w Strzegomiu w latach 2017-2019 przedstawia poniższa tabela.

**Tabela 9. Działalność Zespołu Interdyscyplinarnego w gminie Strzegom w latach 2017-2019**

| zakres danych  | 2017 r.   | 2018 r.   | 2019 r.   |
|--|-----------|-----------|-----------|
| <b>liczba członków Zespołu Interdyscyplinarnego</b>              | <b>12</b> | <b>13</b> | <b>12</b> |
| liczba spotkań ZI w ciągu roku                                   | 4         | 4         | 4         |
| liczba spotkań grup roboczych ZI                                 | 186       | 225       | 240       |
| <b>liczba złożonych do ZI „Niebieskich Kart”</b>                 | <b>45</b> | <b>57</b> | <b>55</b> |
| w tym sporządzonych przez Policję                                | 39        | 50        | 38        |
| w tym sporządzonych przez pracowników socjalnych                 | 6         | 7         | 4         |
| liczba zamkniętych „Niebieskich Kart”                            | 54        | 61        | 65        |
| liczba spraw toczących się w ZI z lat wcześniejszych             | 78        | 69        | 55        |
| <b>liczba spraw sądowych</b>                                     | <b>5</b>  | <b>6</b>  | <b>6</b>  |
| zakończonych wyrokiem  | 2         | 2         | 5         |
| zakończonych wyrokiem skazującym na osadzenie w zakładzie karnym | 1         | 1         | 5         |
| zakończonych wyrokiem w zawieszeniu                              | 1         | 1         | 0         |
| umorzonych   | 3         | 4         | 1         |

Dane Zespołu Interdyscyplinarnego ds. przeciwdziałania przemocy w rodzinie w gminie Strzegom.

W 2019 r. Zespół Interdyscyplinarny ds. przeciwdziałania przemocy w rodzinie w gminie Strzegom liczył 12 członków. W ciągu tego roku odbyły się 4 spotkania Zespołu Interdyscyplinarnego oraz 240 spotkań grup roboczych, które realizowały zadania z zakresu przeciwdziałania przemocy. Przedstawiciele Zespołu Interdyscyplinarnego wszczęli ogółem 55 procedur „Niebieskich Kart” wśród rodzin z gminy, w tym 38 zostało sporządzonych przez Policję i 4 przez pracowników socjalnych.

Ważną rolę w przeciwdziałaniu przemocy w rodzinie pełni przeprowadzająca interwencje domowe związane z tym zjawiskiem Policja. Teren gminy podlega pod **Komisariat Policji w Strzegomiu**.

W 2019 r. na terenie gminy odnotowano 488 przestępstw z czego 158 zakończyło się skierowaniem aktu oskarżenia przeciwko sprawcom przedmiotowych czynów. Sprawcami byli mężczyźni w wieku 30-60 lat i 1 kobieta w wieku 40-50 lat.

Wśród przestępstw popełnionych na terenie gminy odnotowano 17 przestępstw popełnionych przez osoby nieletnie w wieku 13-17 lat oraz 4 czyny traktowane jako przejawy demoralizacji.

Komisariat Policji w Strzegomiu podejmował na terenie gminy przedsięwzięcia o charakterze edukacyjno-informacyjnym na temat uzależnień oraz przestępczości i jej skutków. Przedsięwzięcia te polegały na prowadzeniu prelekcji i pogadanek w szkołach podstawowych i średnich, Dziennym Domu Pobytu „Senior-Wigor” oraz w Centrum Aktywności Społecznej „Karmel”. W 2019 r. przeprowadzonych zostało 19 prelekcji, w których uczestniczyło 2 198 osób. Prelekcjami objęta została młodzież w wieku szkolnym oraz osoby starsze (emeryci i renciści).

Policja, podejmując czynności wobec rodziny, w której występuje przemoc, ma za zadanie:

- udzielić osobie pokrzywdzonej niezbędnej pomocy, w tym udzielić pierwszej pomocy, a w razie potrzeby zorganizować pomoc medyczną;
- podjąć w razie potrzeby inne niezbędne czynności zapewniające ochronę życia, zdrowia i mienia osób dotkniętych przemocą, a wobec sprawcy przemocy zastosować odpowiednie procedury, np. użycie środków przymusu bezpośredniego czy zatrzymanie (agresywny sprawca);
- przeprowadzić ze sprawcą rozmowę, w szczególności o odpowiedzialności karnej za znęcanie się fizyczne lub psychiczne nad osobą najbliższą lub inną osobą pozostającą w stałym lub przemijającym stosunku zależności od sprawcy albo nad małoletnim lub osobą nieporadną ze względu na jej stan psychiczny lub fizyczny, oraz wezwać sprawcę do zachowania zgodnego z prawem i zasadami współżycia społecznego;
- przeprowadzić na miejscu zdarzenia czynności w niezbędnym zakresie, w granicach koniecznych do zabezpieczenia śladów i dowodów przestępstwa;
- podjąć działania mające na celu zapobieganie zagrożeniom mogącym występować w rodzinie, a w szczególności systematycznie składać wizyty sprawdzające stan bezpieczeństwa osoby dotkniętej przemocą, w zależności od potrzeb określonych przez zespół interdyscyplinarny lub grupę roboczą;
- obligatoryjnie wdrożyć procedurę „Niebieskich Kart” i poinformować, gdzie można uzyskać profesjonalną, bezpłatną pomoc.



Z analizy danych przedstawionych przez Komisariat Policji w Strzegomiu wynika, że w 2019 r. stwierdzono 57 faktów przemocy na terenie gminy. Wśród osób doświadczonych przemocą w rodzinie przeważały kobiety. Funkcjonariusze stwierdzili też przypadki stosowania przemocy wobec mężczyzn i nieletnich. Ustalono, że w analizowanym czasie sprawcami przemocy byli przede wszystkim mężczyźni, niejednokrotnie pozostający pod wpływem alkoholu. Dane w tym zakresie przedstawia poniższa tabela.

**Tabela 10. Dane Komisariatu Policji dotyczące przemocy w rodzinie na terenie gminy Strzegom w latach 2018-2019**

| zakres danych  | 2018 r.   | 2019 r.   |
|--|-----------|-----------|
| <b>liczba stwierdzonych faktów przemocy</b>                                | <b>58</b> | <b>57</b> |
| liczba zastosowanych procedur „Niebieska Karta” – sporządzonych formularzy | 58        | 57        |
| <b>liczba osób doświadczonych przemocą w rodzinie</b>                      |           |           |
| w tym kobiety  | 53        | 51        |
| w tym mężczyźni  | 4         | 6         |
| w tym nieletni   | 1         | 1         |
| w tym osoby starsze  | 5         | 6         |
| <b>liczba sprawców przemocy w rodzinie</b>                                 | <b>58</b> | <b>57</b> |
| w tym kobiety  | 3         | 2         |
| w tym mężczyźni  | 54        | 55        |
| w tym nieletni   | 1         | –         |
| <b>liczba sprawców przemocy w rodzinie pod wpływem alkoholu</b>            | <b>24</b> | <b>30</b> |
| w tym kobiety  | –         | 1         |
| w tym mężczyźni  | 24        | 29        |
| w tym nieletni   | –         | –         |

Dane Komisariatu Policji w Strzegomiu.

W ramach szeroko rozumianej profilaktyki przedstawiciele Policji uczestniczą w spotkaniach z dziećmi i młodzieżą, prowadzą pogadanki i prelekcje profilaktyczne, organizują zebrania z mieszkańcami dotyczące bezpieczeństwa w gminie, dokonują sprawdzania oraz obserwacji miejsc szczególnie niebezpiecznych, a także biorą czynny udział w pracach Zespołu Interdyscyplinarnego oraz Gminnej Komisji Rozwiązywania Problemów Alkoholowych.

Pomocy osobom doświadczającym przemocy domowej udziela także **Ośrodek Pomocy Społecznej w Strzegomiu** będący instytucją powołaną do wspierania mieszkańców w przezwyciężaniu trudności życiowych, których nie są oni w stanie pokonać samodzielnie, wykorzystując własne zasoby i możliwości. Należą do nich osoby i rodziny doświadczające przemocy, zarówno ofiary, jak i sprawcy.

Ośrodek Pomocy Społecznej udzielał mieszkańcom informacji o możliwości uzyskania pomocy, wypłacał świadczenia finansowe, wskazywał adresy instytucji wspierających,

prowadził pracę socjalną w rodzinie dotkniętej przemocą oraz podejmował działania we współpracy z innymi instytucjami i organizacjami działającymi w tym obszarze.

W 2019 r. OPS do realizacji swoich zadań zatrudniał 1 osobę w kadrze kierowniczej oraz 10 pracowników socjalnych. Liczba osób, którym przyznano decyzją świadczenie w latach 2017-2019, zmniejszała się z roku na rok (z 840 w 2017 r. do 663 w 2019 r.). Podobnie malała liczba osób w rodzinach objętych pomocą OPS-u w tym okresie (z 1 595 w 2017 r. do 1 302 w 2019 r.). Poniżej zamieszczono dane liczbowe dotyczące beneficjentów objętych przez OPS wsparciem z zakresu pomocy społecznej w latach 2017-2019.

**Tabela 11. Beneficjenci systemu pomocy społecznej w gminie objęci wsparciem OPS-u w latach 2017-2019**

| liczba beneficjentów  | 2017 r. | 2018 r. | 2019 r. |
|---|---------|---------|---------|
| liczba osób, którym przyznano decyzją świadczenie                               | 840     | 826     | 663     |
| liczba rodzin   | 810     | 694     | 652     |
| liczba osób w rodzinach   | 1 595   | 1 309   | 1 302   |
| udział liczby osób w rodzinach objętych pomocą społeczną w ogóle ludności gminy | 6,11%   | 5,06%   | 5,21%   |

Dane Ośrodka Pomocy Społecznej w Strzegomiu.

Ośrodek Pomocy Społecznej w Strzegomiu, wykonując zadania pomocy społecznej w gminie, udzielał rodzinom z gminy wsparcia m.in. z powodu przemocy domowej, jak również alkoholizmu lub narkomanii, które niejednokrotnie przyczyniają się do jej wystąpienia. Liczba rodzin, którym w latach 2017-2019 udzielano wsparcia z powodu alkoholizmu lub narkomanii, zmniejszała się, najniższą wartość osiągając w 2019 r. – 50 rodzin. Jeśli chodzi o pomoc udzielaną rodzinom z powodu przemocy, to w 2017 r. były to 2 rodziny, a w 2019 r. 3 rodziny, natomiast w 2018 r. wsparcia z powodu przemocy w rodzinie nie udzielano. Dane zestawiono w tabeli poniżej.

**Tabela 12. Beneficjenci systemu pomocy społecznej w gminie objęci wsparciem OPS-u z powodu przemocy w rodzinie, alkoholizmu lub narkomanii w latach 2017-2019**

| rok  | liczba osób, którym przyznano świadczenie |                           | liczba rodzin      |                           | liczba osób w rodzinach |                           |
|------|---|---------------------------|--------------------|---------------------------|-------------------------|---------------------------|
|      | przemoc w rodzinie                        | alkoholizm lub narkomania | przemoc w rodzinie | alkoholizm lub narkomania | przemoc w rodzinie      | alkoholizm lub narkomania |
| 2017 | b.d.                                      | b.d.                      | 2                  | 63                        | 5                       | 82                        |
| 2018 | b.d.                                      | b.d.                      | 0                  | 59                        | 0                       | 71                        |
| 2019 | b.d.                                      | b.d.                      | 3                  | 50                        | 7                       | 60                        |

Dane Ośrodka Pomocy Społecznej w Strzegomiu.

W wykonywaniu zadań z zakresu przeciwdziałania przemocy i ochrony ofiar przemocy w rodzinie Ośrodek Pomocy Społecznej współdziała z różnymi podmiotami, m.in. z organami wykonawczymi gminy, innymi jednostkami organizacyjnymi, służbą zdrowia, Policją, kuratorami sądowymi oraz instytucjami i organizacjami zajmującymi się pomocą społeczną.

Podstawowym zadaniem pracowników socjalnych Ośrodka jest przeprowadzenie wywiadu środowiskowego, mającego na celu zebranie informacji i ustalenie diagnozy dotyczącej zjawiska przemocy, jej form, powtarzalności, nasilenia, sposobów reagowania poszczególnych członków rodziny na przemoc oraz uruchomienie lokalnego systemu przeciwdziałania przemocy, który ustala plan pomocy rodzinie i podejmuje się jego realizacji. Nie zawsze można jednak przeprowadzić wywiad środowiskowy przed zaistnieniem poważnego zdarzenia wywołującego znaczny kryzys w rodzinie, gdyż przemoc pozostaje nadal tematem wstydlivym.

Informacje o podejrzeniu stosowania przemocy może zgłosić do Ośrodka Pomocy Społecznej każdy, kto ma podejrzenie, iż w rodzinie dochodzi do przemocy. Każde zgłoszenie jest sprawdzane i wyjaśniane przez pracowników socjalnych. Jeżeli zgłoszenie okaże się bezpodstawne, rozpatrywane są ewentualne przyczyny innych trudności, które mogły wpłynąć na postrzeganie rodziny jako doświadczającej przemocy (niezaradność życiowa, niepełnosprawność, choroby członków rodziny, np.: zaburzenia psychiczne, zaburzenia zachowania i inne). W przypadku potwierdzenia występowania przemocy domowej rodzina jest obejmowana szerszym systemem monitoringu, wsparcia i pomocy przez działające lokalnie instytucje gminne, a jeżeli zachodzi taka potrzeba, również powiatowe. Przykładem uruchomienia szerszego systemu pomocy rodzinom doświadczającym przemocy jest zwołanie Zespołu Interdyscyplinarnego.

Mieszkańcy gminy Strzegom mają zapewnioną opiekę w 1 Niepublicznym Zakładzie Opieki Zdrowotnej. Lekarz, w związku z wystąpieniem przemocy, ma obowiązek na prośbę poszkodowanego dokonać oceny obrażeń oraz wystawić stosowne zaświadczenie wykazujące uszkodzenia somatyczne i objawy psychiczne, będące efektem doświadczenia przemocy. Jeżeli zachodzi taka potrzeba, udziela pomocy medycznej i kieruje na odpowiednie leczenie pacjenta, który doznał uszczerbku na zdrowiu. Każdorazowo przy zgłoszeniu się osoby doświadczającej przemocy domowej lekarz informuje o możliwościach szukania pomocy i wskazuje właściwe instytucje.

## 2.2. PODMIOTY SPOZA GMINY WSPIERAJĄCE MIESZKAŃCÓW GMINY

Mieszkańcy gminy Strzegom objęci są wsparciem instytucji i organizacji działających poza gminą w zakresie przeciwdziałania przemocy w rodzinie. Wykaz tych jednostek przedstawia poniższa tabela.

**Tabela 13. Jednostki wsparcia dla osób dotkniętych przemocą w rodzinie spoza gminy**

| lp. | nazwa jednostki   | adres  |
|-----|---|--|
| 1.  | Powiatowe Centrum Pomocy Rodzinie   | ul. Wałbrzyska 15,<br>58-100 Świdnica                  |
| 2.  | Zespół Poradni Psychologiczno-Pedagogicznych  | ul. Pionierów Ziemi Świdnickiej<br>14, 58-100 Świdnica |
| 3.  | Komenda Powiatowa Policji   | ul. Jagiellońska 23, 58-100<br>Świdnica                |
| 4.  | Sąd Rejonowy  | ul. Okulickiego 2-4,<br>58-100 Świdnica                |
| 5.  | Zespół Kuratorskiej Służby Sądowej wykonujący orzeczenia w sprawach karnych oraz rodzinnych i nieletnich w Sądzie Rejonowym |  |
| 6.  | Caritas Diecezji Świdnickiej  | ul. Westerplatte 4-6,<br>58-100 Świdnica               |
| 7.  | Powiatowy Zespół do Spraw Orzekania o Niepełnosprawności  | ul. Wałbrzyska 15,<br>58-100 Świdnica                  |
| 8.  | Ośrodek Interwencji Kryzysowej  | ul. Żeromskiego 16/8,<br>58-100 Świdnica               |
| 9.  | Diecezjalna Specjalistyczna Poradnia Rodzinna przy Parafii pw. Św. Józefa Oblubieńca NMP w Świdnicy                         | ul. Budowlana 6, 58-150 Świdnica                       |

Opracowanie własne.

**Powiatowe Centrum Pomocy Rodzinie w Świdnicy** jest jednostką powiatową, obejmującą zasięgiem działania mieszkańców gminy. Do działań prowadzonych przez tę jednostkę należy m.in. realizacja programów korekcyjno-edukacyjnych dla osób stosujących przemoc w rodzinie, sporządzanie „Niebieskich Kart”, doradztwo oraz pomoc specjalistyczna – psychologiczna i prawna.

Istotną rolę w zapewnieniu pomocy psychologicznej i diagnozowaniu problemów młodszych mieszkańców gminy odgrywa **Zespół Poradni Psychologiczno-Pedagogicznych w Świdnicy**. Do poradni zazwyczaj kierują nauczyciele z placówek oświatowych, którzy zauważyli u dzieci niepokojące objawy lub zachowania. W Poradni dzieci mogą korzystać z usług specjalistów – m.in. psychologa, pedagoga, terapeuty oraz logopedy. Placówka oferuje dzieciom i młodzieży różne formy wsparcia, m.in.: indywidualne lub grupowe zajęcia terapeutyczne, grupy wsparcia, prowadzenie mediacji, interwencje kryzysowe, porady i konsultacje, realizuje zadania m.in. poprzez: konsultację, diagnozę, terapię, doradztwo,

wydawanie opinii i orzeczeń, a także przez działalność profilaktyczną i informacyjną. W roku szkolnym 2018/2019 Poradnia Psychologiczno-Pedagogiczna w Świdnicy udzieliła wsparcia w formie terapii indywidualnej 640 dzieciom z terenu gminy Strzegom.

Przemoc w rodzinie nie jest jasno i konkretnie nazwana w przepisach prawnych, dlatego istotne są okoliczności czynu, ich powtarzalność oraz skutki, jakie wywołuje, zarówno w rodzinie, jak i w szerszej społeczności. Sprawca może podlegać sankcjom wynikającym z przepisów kodeksu cywilnego, kodeksu karnego, kodeksu drogowego i innych przepisów właściwych dla indywidualnie postrzeganego przypadku przemocy. Sprawy sporne dla mieszkańców gminy Strzegom rozstrzyga **Sąd Rejonowy w Świdnicy**.

Zgodnie z ustawą z dnia 27 lipca 2001 r. o **kuratorach sądowych**, kurator sądowy jest organem wykonawczym sądu i realizuje zadania o charakterze wychowawczo-resocjalizacyjnym, diagnostycznym, profilaktycznym i kontrolnym, związane z wykonywaniem orzeczeń sądu. Działania pomocowe realizowane przez kuratorów mają charakter niematerialny i dotyczą umożliwienia właściwego wykonywania władzy rodzicielskiej. Teren gminy jest objęty działalnością Zespołu Kuratorskiej Służby Sądowej przy Sądzie Rejonowym w Żninie. Według danych Zespołu Kuratorskiej Służby Sądowej wykonującej orzeczenia w sprawach karnych oraz rodzinnych i nieletnich w Sądzie Rejonowym w Świdnicy w 2019 r. dozorem kuratora objętych zostały 72 osoby dorosłe, a 10 nieletnich było pod nadzorem kuratora.

Wśród innych możliwości uzyskania pomocy w związku z przemocą w rodzinie lub innych traumatycznych przeżyć wywołujących kryzys w rodzinie warto wymienić możliwość odbycia rozmowy telefonicznej. Kontakt telefoniczny pozwala osobie szukającej wsparcia na zapewnienie anonimowości oraz nie zmusza do bezpośredniego spotkania z pracownikiem instytucji, co może dla wielu osób być krępujące. Poniżej zamieszczono tabelę z wybranymi telefonami, pod którymi można uzyskać wsparcie psychologiczne, porady oraz zostać pokierowanym do właściwych instytucji.

**Tabela 14. Numery telefonów, pod którymi można uzyskać wsparcie i porady**

| lp. | instytucja  | nr telefonu  |
|-----|---|--------------|
| 1.  | Ośrodek Pomocy Społecznej w Strzegomiu  | 74 647 71 80 |
| 2.  | Zespół Interdyscyplinarny ds. przeciwdziałania przemocy w rodzinie                        | 74 647 71 85 |
| 3.  | Punkt Konsultacyjny dla osób uzależnionych i współuzależnionych oraz dotkniętych przemocą | 74 852 30 67 |
| 4.  | Niepubliczny Zakład Opieki Zdrowotnej Strzegom  | 74 649 44 50 |
| 5.  | Komisariat Policji w Strzegomiu   | 74 875 54 32 |

|     |  |              |
|-----|--|--------------|
| 6.  | Powiatowe Centrum Pomocy Rodzinie w Świdnicy                                       | 74 851 50 10 |
| 7.  | Zespół Poradni Psychologiczno-Pedagogicznych w Świdnicy                            | 74 662 27 20 |
| 8.  | Diecezjalna Specjalistyczna Poradnia Rodzinna w Świdnicy                           | 516 739 515  |
| 9.  | Telefon Zaufania przy Diecezjalnej Specjalistycznej Poradni Rodzinnej              |              |
| 10. | Diecezjalna Doradczyni Życia Małżeńskiego i Rodzinnego                             | 512-268-262  |
| 11. | Poradnia Terapii Uzależnienia i Współuzależnienia og Alkoholu w Świdnicy           | 74 852 28 02 |
| 12. | STOP – telefon Centrum Praw Kobiet dla kobiet dotkniętych przemocą i dyskryminacją | 22 621 35 37 |
| 13. | Ogólnopolskie pogotowie dla ofiar przemocy w rodzinie „Niebieska Linia”            | 801 120 002  |
| 14. | Anonimowa Policyjna Linia Specjalna  | 800 120 148  |
| 15. | Dziecięcy Telefon Zaufania Rzecznika Praw Dziecka                                  | 800 12 12 12 |
| 16. | Telefoniczna Pierwsza Pomoc Psychologiczna   | 22 425 98 48 |
| 17. | Telefoniczna Poradnia dla Osób w Kryzysie Emocjonalnym                             | 116 123      |
| 18. | Telefon Zaufania dla Dzieci i Młodzieży  | 116 111      |
| 19. | Młodzieżowy [i nie tylko] Telefon Zaufania   | 22 192 88    |
| 20. | Pomarańczowa Linia – system pomocy rodzicom, których dzieci upijają się            | 800 140 068  |
| 21. | Antydepresyjny Telefon Zaufania Centrum ITAKA                                      | 22 654 40 41 |

Opracowanie własne.

### **3. WSPÓŁPRACA KOŚCIOŁÓW W ZAKRESIE EDUKACJI NA TEMAT PRZEMOCY W RODZINIE I WSPIERANIA RODZIN W KRYZYSIE**

Wsparcie rodzin w kryzysie, kształtowanie wzorca rodziny oraz właściwej komunikacji w rodzinie leży w sferze zainteresowań Kościoła rzymskokatolickiego, dla którego umacnianie rodziny jest jednym z podstawowych zadań. Przy Konferencji Episkopatu Polski jako organ wspomagający jej prace i decyzje dotyczące małżeństwa i rodziny funkcjonuje Rada ds. Rodziny, której przewodniczy biskup będący członkiem KEP. Rada ds. Rodziny posiada organ wykonawczy zwany Krajowym Ośrodkiem Duszpasterstwa Rodzin, który poprzez Krajowego Duszpasterza Rodzin i Krajową Doradczynię Życia Rodzinnego informuje, animuje i koordynuje działania Episkopatu Polski z diecezjalnymi. W strukturach kurii biskupich funkcjonują Wydziały Duszpasterstwa Rodzin, w których działają diecezjalni duszpasterze rodzin oraz diecezjalni doradcy życia rodzinnego, działają także poradnia życia rodzinnego, których nadrzędnym celem jest kompleksowa pomoc rodzinom w sytuacjach kryzysowych i trudnych.

Diecezjalne Duszpasterstwa Rodzin pogrupowane są w 6 rejonach, w których działają rejonowi doradcy życia rodzinnego, koordynujący pracę w podległych diecezjach. Diecezjalni doradcy życia rodzinnego powołują z kolei doradców w dekanatach, a za duszpasterstwo rodzin w parafii odpowiada proboszcz wspomagany przez dekanalnych duszpasterzy rodzin

i wikariuszy parafialnych. Jeśli w gminie parafie nie prowadzą poradni życia rodzinnego, wierni należący do danej parafii są informowani o adresie najbliższej poradni rodzinnej oraz godzinach jej funkcjonowania.

Na terenie gminy Strzegom w 2019 r. funkcjonowały 2 parafie Kościoła rzymskokatolickiego. Dane na ich temat przedstawia poniższa tabela.

**Tabela 15. Parafie rzymskokatolickie w gminie w 2019 roku**

| lp. | nazwa  | adres                                     |
|-----|--|---|
| 1.  | Parafia pw. Najświętszego Zbawiciela Świata i Matki Bożej Szkaplerznej | ul. Tadeusz Kościuszki 4, 58-150 Strzegom |
| 2.  | Parafia pw. Świętych Apostołów Piotra i Pawła                          | ul. Jana Pawła II, 58-150 Strzegom        |

Dane Urzędu Miejskiego w Strzegomiu.

Parafie rzymskokatolickie w Strzegomiu znajdują się w dekanacie strzegomskim diecezji świdnickiej. W strukturach Kurii Biskupiej Diecezji Świdnickiej (pl. św. Jana Pawła II nr 1, 58-150 Świdnica), działa Wydział Duszpasterstwa Rodzin, którym kieruje ks. dr Krzysztof Moszumański. Diecezjalną doradczynią życia rodzinnego jest Małgorzata Kowalska (tel. 512-268-262). Wydział prowadzi Diecezjalną Specjalistyczną Poradnię Życia Rodzinnego zlokalizowaną przy Parafii pw. Św. Józefa Oblubieńca NMP w Świdnicy (ul. Budowlana 6, II piętro, 58-150 Świdnica). Osoby znajdujące się w trudnej sytuacji życiowej, w tym osoby z rodzin objętych procedurą „Niebieskiej Karty” mogą tu otrzymać bezpłatną pomoc specjalistyczną. Poradę udziela psycholog, pedagog, doradca życia rodzinnego, prawnik i duszpasterz. W Poradni funkcjonuje również telefon zaufania (tel.516 739 515).

Ponadto w Domu Parafialnym przy Parafii pw. Świętych Apostołów Piotra i Pawła w Strzegomiu odbywają się konsultacje terapeutyczne w grupie motywacyjnej dla osób uzależnionych oraz konsultacje w grupie wsparcia dla osób współuzależnionych. Kierowani tam są członkowie rodzin objętych procedurą „Niebieskiej Karty”.

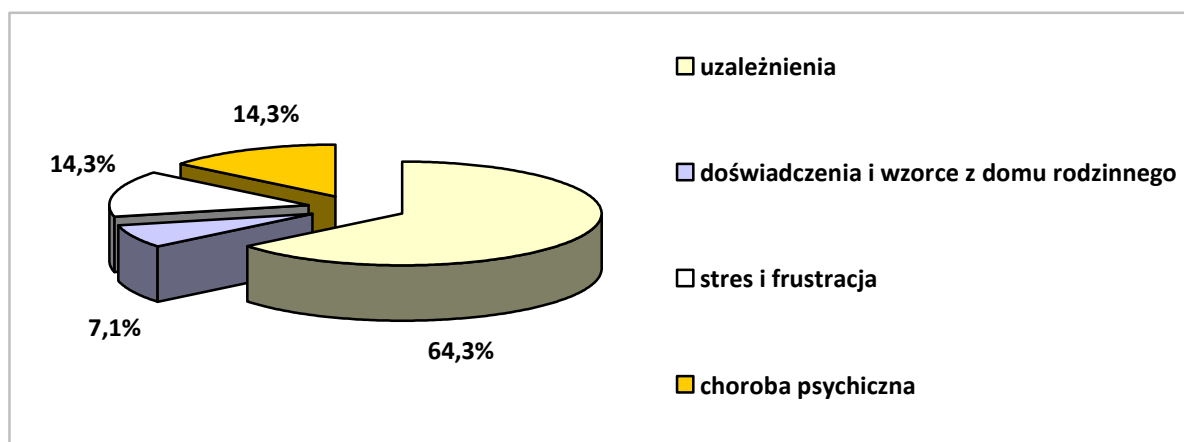
#### **4. BADANIA ANKIETOWE DOTYCZĄCE PRZEMOCY**

##### **4.1. BADANIA W ŚRODOWISKU LOKALNYM**

W ramach diagnozy problemu przemocy w rodzinie w gminie Strzegom zostały przeprowadzone badania ankietowe wśród osób mających wpływ na kształt lokalnej polityki społecznej oraz mieszkańców gminy. Do analizy ankiety skonstruowanej na potrzeby opracowania niniejszego programu przedłożono w sumie 14 wypełnionych anonimowo ankiet. W pierwszej kolejności zapytano przedstawicieli środowiska lokalnego, jakie są

najczęstsze przyczyny stosowania przemocy w rodzinie. Rozkład uzyskanych odpowiedzi ilustruje poniższy wykres.

**Wykres 3. Jaka jest wg Pani/Pana najczęstsza przyczyna stosowania przemocy w rodzinie?**

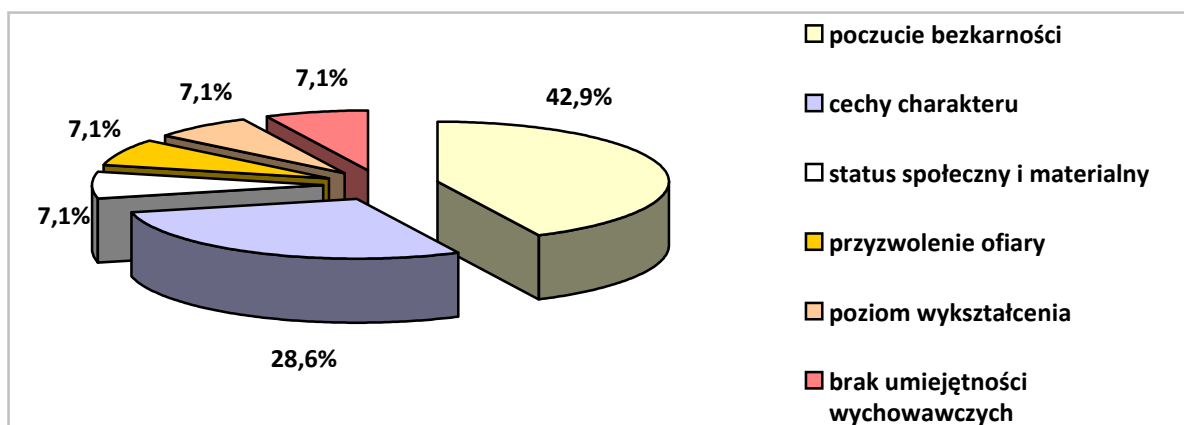


Dane z badań ankietowych przeprowadzonych w środowisku lokalnym.

W opinii ankietowanych najczęstszą przyczyną stosowania przemocy w rodzinie były uzależnienia (64,3%). W dalszej kolejności wymieniano stres i frustrację oraz chorobę psychiczną (po 14,3%), a także doświadczenia i wzorce wyniesione z domu rodzinnego (7,1%).

W kolejnym pytaniu ankietowani identyfikowali czynniki, które mogą mieć wpływ na postępowanie sprawców przemocy w rodzinie. Najczęściej wskazywanymi przez badanych czynnikami mogącymi mieć wpływ na postępowanie sprawców przemocy w rodzinie były: poczucie bezkarności (42,9%), oraz cechy charakteru (28,6%) a także status społeczny i materialny, przyzwolenie ofiary, poziom wykształcenia i brak umiejętności wychowawczych (po 7,1%). Rozkład odpowiedzi ilustruje poniższy wykres.

**Wykres 4. Jakie Pani/Pana zdaniem czynniki mogą mieć wpływ na postępowanie sprawców przemocy w rodzinie?**

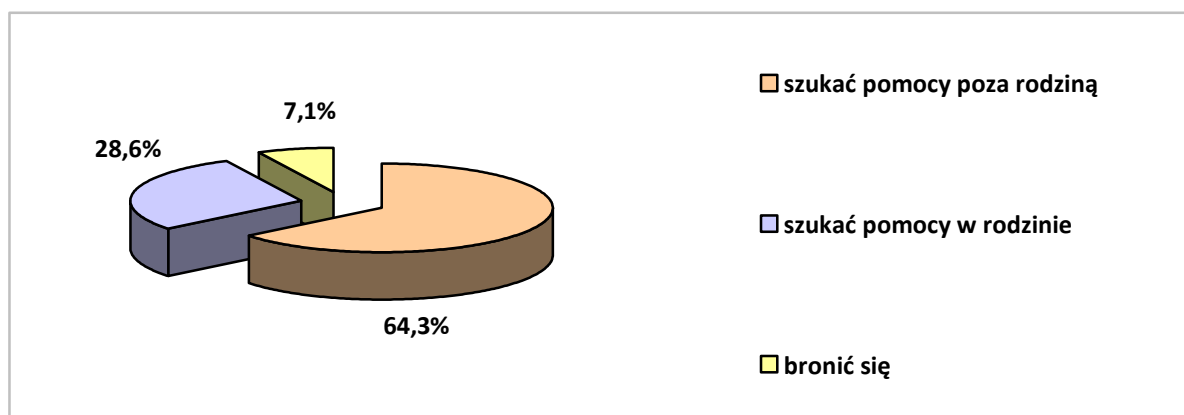


Dane z badań ankietowych przeprowadzonych w środowisku lokalnym.



W ankiecie zawarto także pytanie, jak powinna zachowywać się ofiara przemocy w rodzinie. Wykres zamieszczony poniżej pokazuje najczęściej wybierane odpowiedzi.

**Wykres 5. Jak Pani/Pana zdaniem powinna zachowywać się ofiara przemocy w rodzinie?**

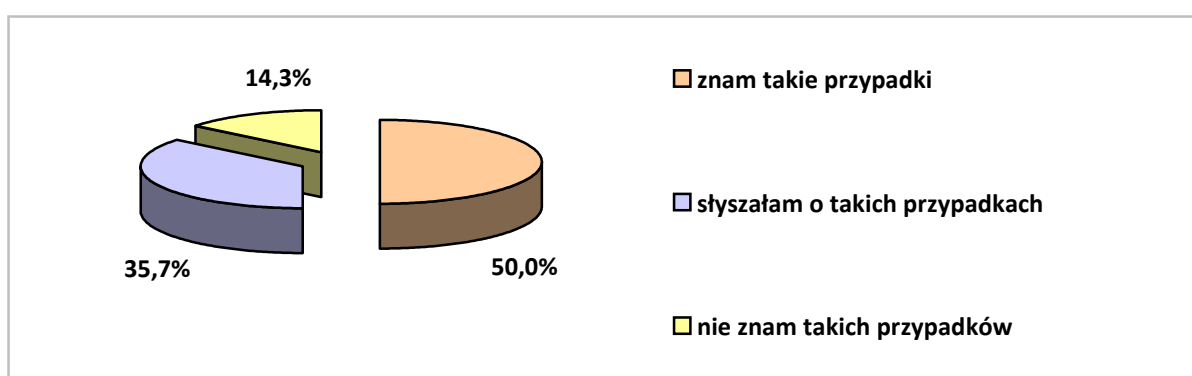


Dane z badań ankietowych przeprowadzonych w środowisku lokalnym.

Według najliczniejszej grupy ankietowanych ofiary przemocy powinny przede wszystkim szukać pomocy poza rodziną (64,3%), według innych szukać pomocy w rodzinie (28,6%), a w dalszej kolejności bronić się (7,1%).

Uczestników badania sondowano również w kwestii znajomości przypadków występowania przemocy w rodzinie w gminie. Niepokojąco przedstawiają się wyniki odpowiedzi na to pytanie, bowiem aż 85,7% respondentów stwierdziło, iż zna przypadki występowania przemocy w rodzinie w gminie bądź o nich słyszało. Rozkład odpowiedzi ilustruje kolejny wykres.

**Wykres 6. Czy zna Pani/Pan przypadki występowania przemocy w rodzinie na terenie gminy lub o nich słyszała/słyszał?**

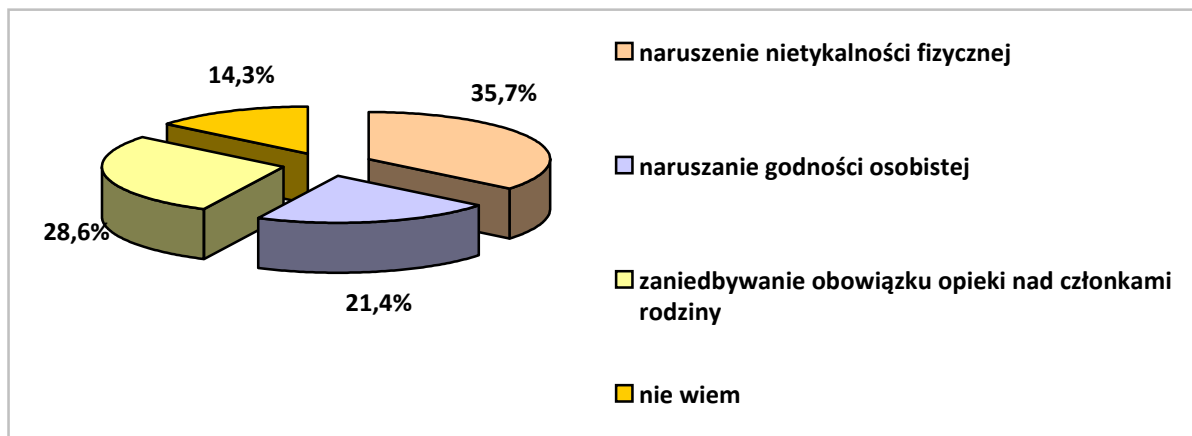


Dane z badań ankietowych przeprowadzonych w środowisku lokalnym.

Kolejna kwestia poruszona w ankiecie dotyczyła form przemocy w rodzinie, które, zdaniem badanych, najczęściej występują w gminie. Uczestnicy ankiety wskazywali w szczególności na naruszanie nietykalności fizycznej (35,7%), zaniedbywanie obowiązku opieki nad członkami rodziny (28,6%), a także naruszanie godności osobistej (21,4%).

Ponadto 14,3% respondentów nie potrafiło udzielić odpowiedzi na to pytanie. Rozkład uzyskanych odpowiedzi ilustruje poniższy wykres.

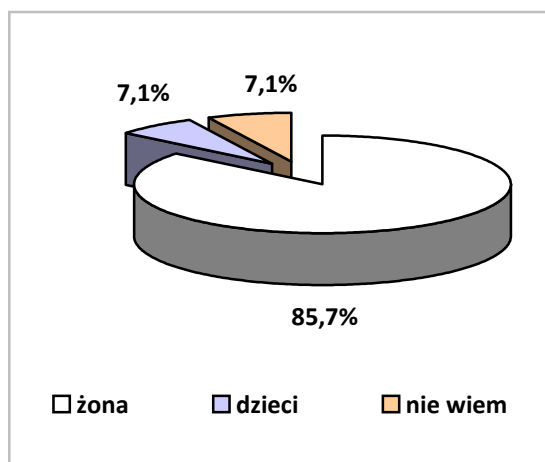
**Wykres 7. Jakie formy przemocy wg Pani/Pana wiedzy występują najczęściej w rodzinach zamieszkałych w gminie?**



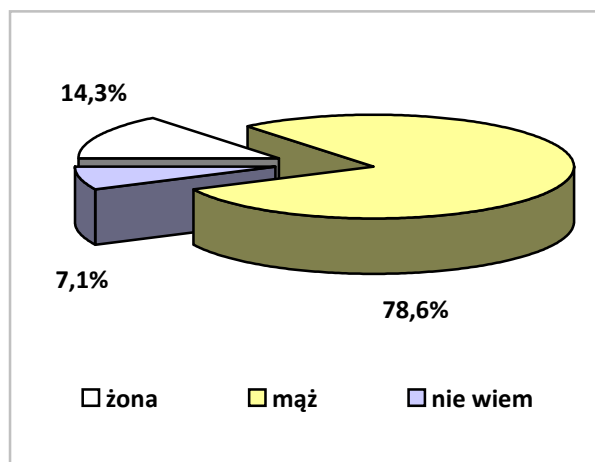
Dane z badań ankietowych przeprowadzonych w środowisku lokalnym.

W kolejnych pytaniach poproszono respondentów ankiety o wskazanie ofiar i sprawców przemocy w rodzinie. Zdecydowana większość uczestników badania ankietowego wyraziła opinię, że ofiarami przemocy w rodzinie padają najczęściej żony i dzieci. Jeśli zaś chodzi o wskazanie sprawcy przemocy w rodzinie, to zdecydowana większość badanych uznała, że tą osobą zwykle jest mąż. Na podstawie powyższych danych rysuje się dość modelowy obraz przemocy w rodzinie: sprawcą przemocy jest mąż, a ofiarami żona i dzieci. Poniższe wykresy ilustrują rozkład uzyskanych odpowiedzi.

**Wykres 8. Kto wg Pani/Pana wiedzy jest najczęściej ofiarą przemocy w rodzinie w gminie?**



**Wykres 9. Kto wg Pani/Pana wiedzy jest najczęściej sprawcą przemocy w rodzinie w gminie?**

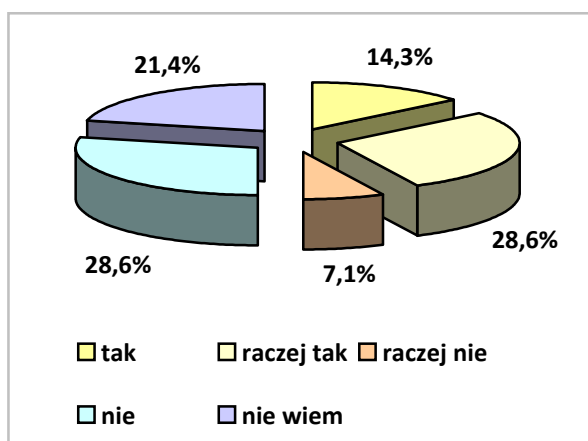


Dane z badań ankietowych przeprowadzonych w środowisku lokalnym.

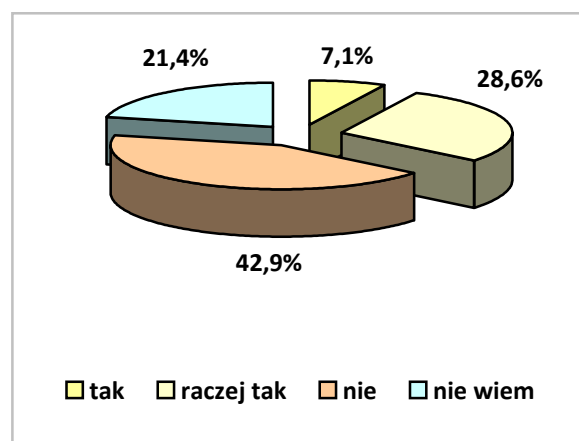
Odpowiadając na kolejne pytania, uczestnicy badania oceniali ofertę pomocy świadczonej ofiarom przemocy w rodzinie oraz działania podejmowane wobec sprawców

przemocy w rodzinie. Ponad 21% respondentów nie było w stanie ocenić oferty wsparcia udzielanego ofiarom przemocy. Według 42,9% ankietowanych jest ona wystarczająca lub raczej wystarczająca. Przeciwnego zdania było 35,7% badanych. Także w przypadku oceny działań podejmowanych wobec sprawców przemocy w rodzinie, ponad 21% ankietowanych nie było w stanie zająć jednoznacznego stanowiska w tej kwestii. Ponad 35% badanych odpowiedziało, że działania te są wystarczające lub raczej wystarczające. Przeciwną opinię wyraziło 42,9% respondentów. Poniższe wykresy ilustrują rozkład uzyskanych odpowiedzi.

**Wykres 10. Czy wg Pani/Pana wiedzy realizowana w gminie oferta pomocy dla ofiar przemocy w rodzinie jest wystarczająca?**



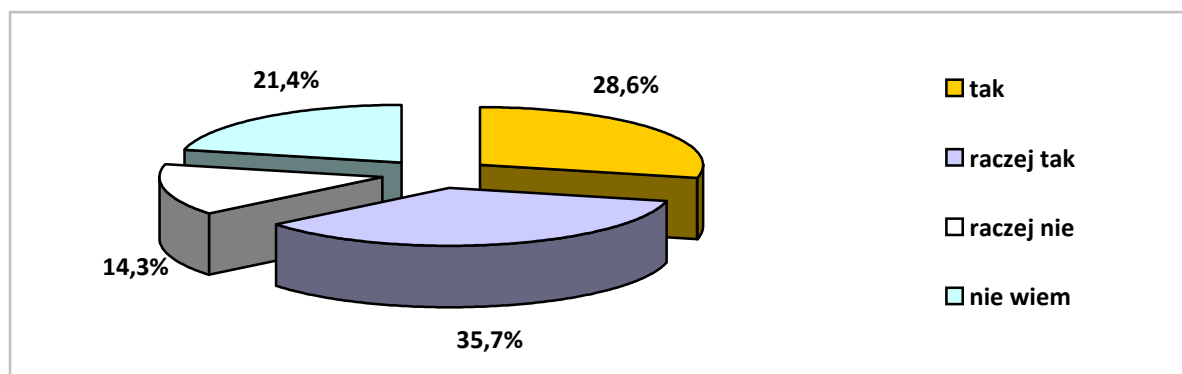
**Wykres 11. Czy wg Pani/Pana wiedzy podejmowane w gminie działania wobec sprawców przemocy w rodzinie są wystarczające?**



Dane z badań ankietowych przeprowadzonych w środowisku lokalnym.

Uczestników badania zapytano także, czy przemoc w rodzinie postrzegają jako duży problem społeczny. Ponad 64% respondentów stwierdziło, że przemoc w rodzinie jest lub raczej jest ważnym problemem społecznym na terenie gminy. Zdanie przeciwne wyraziło ponad 14% ankietowanych. Trudności z odpowiedzią na to pytanie miała spora grupa, ponad 21% badanych. Rozkład odpowiedzi ilustruje kolejny wykres.

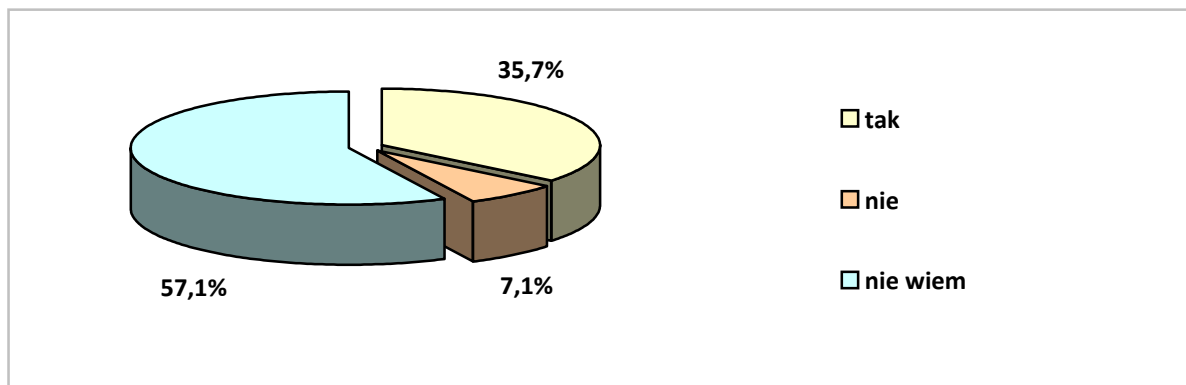
**Wykres 12. Czy postrzega Pani/Pan przemoc w rodzinie jako istotny problem na terenie gminy?**



Dane z badań ankietowych przeprowadzonych w środowisku lokalnym.

Uczestnicy badania mieli też trudności z odpowiedzią na pytanie o ryzyko nasilenia się problemu przemocy w rodzinie na terenie gminy, co ilustruje wykres zamieszczony poniżej.

**Wykres 13. Czy Pani/Pana zdaniem istnieje ryzyko nasilenia się problemu przemocy w rodzinie na terenie gminy?**

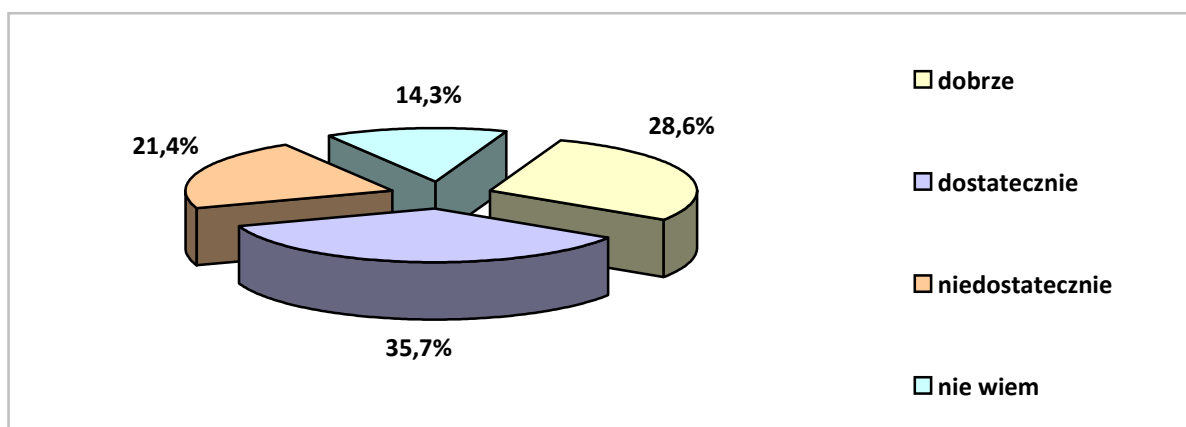


Dane z badań ankietowych przeprowadzonych w środowisku lokalnym.

Najwięcej (57,1%) respondentów wybrało odpowiedź „nie wiem”. Według 35,7% badanych przemoc w rodzinie może się nasilać, a ponad 7% było przeciwnego zdania.

W ankiecie znalazło się również pytanie pozwalające badanym ocenić działania profilaktyczne podejmowane w gminie w związku z problemem przemocy w rodzinie. Podejmowanych w gminie działań profilaktycznych dotyczących problemu przemocy w rodzinie nie było w stanie ocenić ponad 14,3% respondentów. Według 35,7% ankietowanych są one dostateczne, a kolejne 28,6% badanych przyznało, że są dobre. Jednak 21,4% pytanych oceniło je negatywnie. Uzyskane opinie ilustruje poniższy wykres.

**Wykres 14. Jak Pani/Pan ocenia prowadzone w gminie działania profilaktyczne związane z problemem przemocy w rodzinie?**



Dane z badań ankietowych przeprowadzonych w środowisku lokalnym.

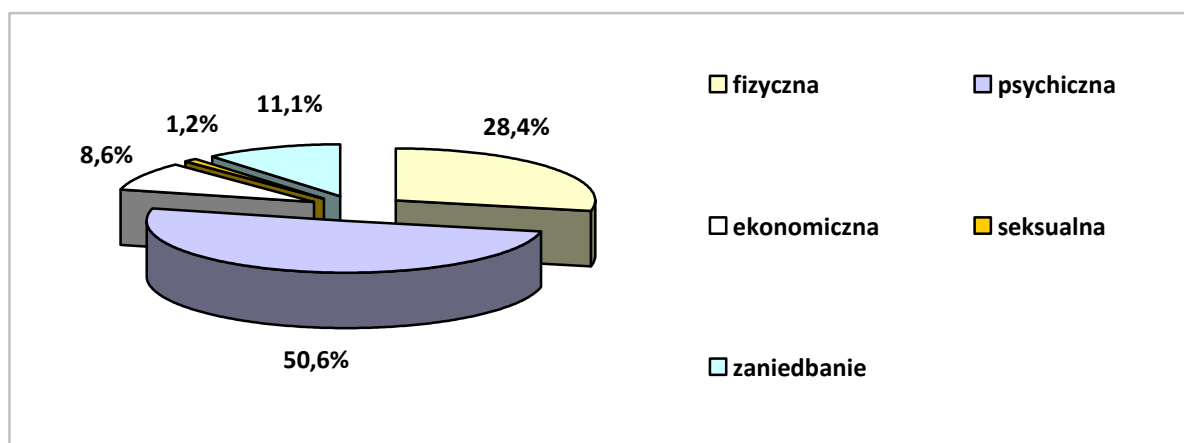
Uczestników badania poproszono także o wskazanie działań, jakie należałoby podjąć w gminie w celu przeciwdziałania zjawisku przemocy w rodzinie. Odpowiadając na nie, ankietowani szczególny nacisk położyli na zapewnienie ofiarom pomocy psychologicznej,

terapeutycznej i prawnej. Podkreślano także konieczność zapewnienia bezpieczeństwa ofiarom przemocy, prowadzenia kampanii informacyjnych o dostępnych formach pomocy, zintensyfikowania działań policji i zaostrzenia kar dla sprawców przemocy oraz społecznego piętnowania tego zjawiska.

W opracowaniu i realizacji drugiej ankiety poświęconej kwestiom przeciwdziałania przemocy w rodzinie uczestniczyli: Ośrodek Pomocy Społecznej, Komisariat Policji, Liceum Ogólnokształcące oraz Zespół Szkół w Strzegomiu. W sumie zebrano 166 ankiet. Ankieta została przeprowadzona w styczniu 2019 r., a jej wyniki zestawiono z wynikami takiej samej ankiety przeprowadzonej w 2018 r.

W pierwszej kolejności zapytano przedstawicieli środowiska lokalnego, czy spotkali się z przemocą w rodzinie w swoim otoczeniu. Aż 63,86% odpowiedziało przecząco, jednak 36,14% respondentów oświadczyło, że spotkało się z przemocą w rodzinie w swoim otoczeniu. Następnie zadano pytanie jakie są najczęstsze rodzaje stosowanej przemocy w rodzinie. Rozkład uzyskanych odpowiedzi ilustruje poniższy wykres.

**Wykres 15. Z jakim rodzajem przemocy w rodzinie spotkała się Pani/Pan w swoim otoczeniu?**

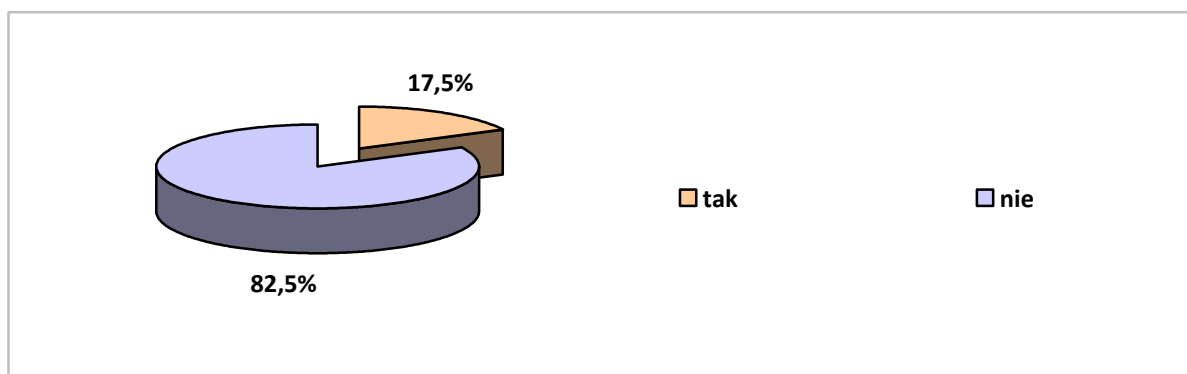


Dane z badań ankietowych przeprowadzonych w środowisku lokalnym.

Ponad połowa respondentów wskazało na przemoc psychiczną. W dalszej kolejności wskazano przemoc fizyczną (28,4%), zaniedbanie (11,1%), przemoc ekonomiczną (8,6%) oraz seksualną (1,2%).

Uczestników badania spytano również czy w ciągu ostatniego roku doznali przemocy ze strony członka rodziny. Aż 82,5% respondentów stwierdziło, iż nie doznało przemocy ze strony członka rodziny, natomiast 17,5% ankietowanych doznało takiej formy przemocy. Rozkład odpowiedzi ilustruje kolejny wykres.

**Wykres 16. Czy w ciągu ostatniego roku doznała Pani/Pan przemocy ze strony członka rodziny?**

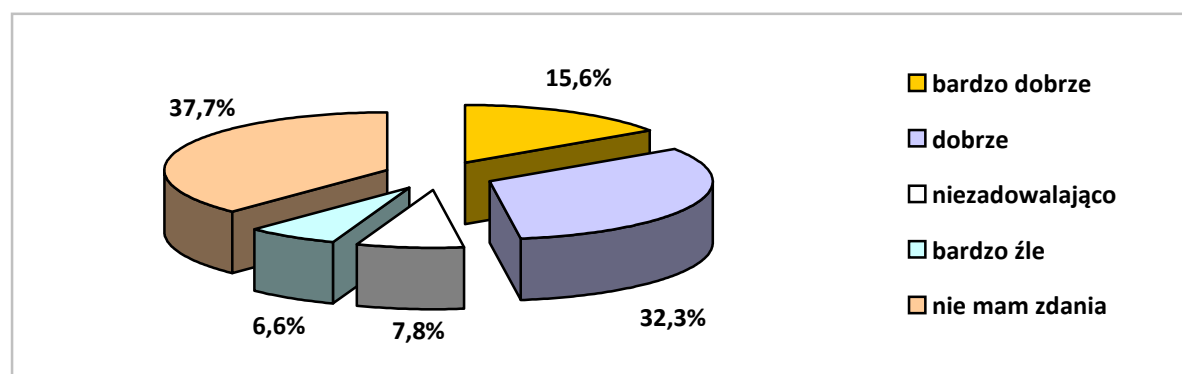


Dane z badań ankietowych przeprowadzonych w środowisku lokalnym.

Uczestników badania zapytano także, jaką instytucję powiadomiliby, gdyby dowiedzieli się o stosowaniu przemocy w rodzinie. Najwięcej respondentów wskazało na Policję (42,92%), Ośrodek Pomocy Społecznej (20,42%), „Niebieską Linie” (9,58%). W dalszej kolejności wskazano na Gminną Komisję Rozwiązywania Problemów Alkoholowych (4,58%), Prokuraturę (5%), Sąd Rejonowy (2,5%), Ośrodek Zdrowia (2,08%), Kuratora Sądowego i Media (po 1,25%). Aż 10,42% badanych odpowiedziało, że nie powiadomiłoby nikogo.

Uczestników badania poproszono także o ocenę działań wyżej wymienionych instytucji na przestrzeni ostatniego roku. Ponad 47% respondentów pozytywnie oceniło działania powyższych instytucji. Zdanie przeciwne wyraziło ponad 14% ankietowanych. Trudności z odpowiedzią na to pytanie miała spora grupa, ponad 37% badanych. Rozkład odpowiedzi ilustruje kolejny wykres.

**Wykres 17. Jak ocenia Pani/Pan działania powyższych instytucji w okresie ostatniego roku?**



Dane z badań ankietowych przeprowadzonych w środowisku lokalnym.

Wyniki przeprowadzonej ankiety (w styczniu 2019 r.) wskazały na utrzymanie stałego poziomu dostrzeżonych przypadków przemocy w rodzinie, z niewielką tendencją wzrostową. Powyższe informacje pokrywają się z danymi zgromadzonymi przez Zespół Interdyscyplinarny, z których wynika, że na terenie gminy utrzymuje się tendencja

wzrostowa wszczynanych procedur „Niebieska Karta”. W 2019 r. wszczęto 55 procedur „Niebieskiej Karty” (w 2018 r. wszczęto 57 procedur). W tym samym roku zakończono 65 procedur „Niebieskiej Karty” (w 2018 r. zakończono 61 procedur). Na koniec analizowanego roku czynnych było 55 procedur. Łącznie od początku działalności Zespołu Interdyscyplinarnego tj. od 13.05.2011 r. do 31.12.2019 r. wszczęto 395 procedur „Niebieskie Karty”.

#### 4.2. BADANIA W ŚRODOWISKU SZKOLNYM

Informacje, które pomogły zdiagnozować środowisko szkolne i rodzinne uczniów pod kątem występowania zachowań i zjawisk patologicznych uzyskano, poddając analizie ankiety wypełnione w sześciu placówkach oświatowych funkcjonujących na terenie gminy.

Do szkół biorących udział w niniejszym badaniu ankietowym uczęszczało w roku szkolnym 2019/2020 ogółem 1 472 uczniów. Zatrudniano w nich 178 nauczycieli. Uczniowie wszystkich szkół mogli skorzystać z pomocy pedagoga, pięciu placówek z pomocy psychologa i doradcy zawodowego, czterech placówek z pomocy logopedy, trzy placówki oferowały opiekę pielęgniarską. Pięć placówek zapewniało opiekę w ramach zajęć świetlicowych.

Poniżej zamieszczono tabelę przedstawiającą dane dotyczące ujawnionych w szkołach na terenie gminy przypadków zachowań negatywnych i zjawisk patologicznych.

**Tabela 16. Przypadki negatywnych zachowań i zjawisk patologicznych ujawnionych w społeczności uczniowskiej w gminie w roku szkolnym 2019/2020**

| rodzaj negatywnych zachowań i zjawisk patologicznych | występowanie                           |                               |  |
|--|--|-------------------------------|--|
|  | liczba placówek, w których stwierdzono | liczba ujawnionych przypadków | liczba placówek, w których nie stwierdzono |
| palenie papierosów                                   | 2                                      | 86                            | 4  |
| sięganie po alkohol                                  | 2                                      | 4                             | 4  |
| sięganie po narkotyki                                | –                                      | –                             | 6  |
| niszczenie mienia szkolnego                          | 3                                      | 7                             | 3  |
| kradzieże na terenie szkoły                          | 1                                      | 1                             | 5  |
| dyskryminacja w grupie rówieśniczej                  | 2                                      | 7                             | 4  |
| udział w grupach negatywnych                         | –                                      | –                             | 6  |
| agresja i przemoc w grupie rówieśniczej              | 4                                      | 38                            | 2  |
| autoagresja  | 3                                      | 4                             | 3  |
| ucieczki z domu                                      | 1                                      | 1                             | 5  |
| przestępczość ujawniona                              | –                                      | –                             | 6  |
| przypadki wymagające nadzoru kuratora sądowego       | 6                                      | 15                            | –  |

Dane z badań ankietowanych przeprowadzonych w placówkach oświatowych gminy.

Do najczęściej obserwowanych wśród uczniów zachowań negatywnych należały: palenie papierosów, agresja i przemoc w grupie rówieśniczej, przypadki wymagające nadzoru kuratora sądowego oraz niszczenie mienia szkolnego. Przedstawiciel jednej badanej placówki zauważył wzrost uzależnień behawioralnych wśród uczniów w ciągu ostatnich trzech lat. Czterech uczestników badania nie zaobserwowało wzrostu negatywnych zachowań i zjawisk patologicznych, zaś jeden z respondentów nie był w stanie ocenić, czy w ciągu trzech ostatnich lat taki wzrost nastąpił.

Ankietowani przedstawiciele placówek oświatowych wskazywali również najczęstsze problemy rodzin w pytaniu zamkniętym, gdzie należało wskazać liczbę ujawnionych przypadków danego zjawiska. Pozyskane dane liczbowe zestawiono w tabeli poniżej.

**Tabela 17. Przypadki patologicznych zachowań i dysfunkcji stwierdzonych w środowisku rodzinnym uczniów w roku szkolnym 2018/2019**

| rodzaj zjawiska  | występowanie                  |                                   |
|--|-------------------------------|-----------------------------------|
|  | liczba ujawnionych przypadków | nie stwierdzono (liczba placówek) |
| bezradność w sprawach opiekuńczo-wychowawczych i prowadzenia gospodarstwa domowego | 36                            | 1                                 |
| zaniedbanie  | 19                            | 2                                 |
| przemoc w rodzinie   | 9                             | 2                                 |
| uzależnienia (alkoholizm, narkomania)  | 7                             | 3                                 |

Dane z badań ankietowanych przeprowadzonych w placówkach oświatowych gminy.

W środowisku rodzinnym uczniów stwierdzono 36 przypadków bezradności w sprawach opiekuńczo-wychowawczych i prowadzenia gospodarstwa domowego, 19 przypadków zaniedbań dzieci przez dom rodzinny, 9 przypadków przemocy w rodzinie oraz 7 przypadków uzależnień. W odczuciu ankietowanego z jednej placówki w ostatnich trzech latach liczba przypadków dysfunkcji i zjawisk patologicznych w rodzinach uczniów wzrosła. Czterech uczestników badania było przeciwnego zdania, natomiast przedstawiciel jednej szkoły nie potrafił wypowiedzieć się w tej kwestii.

#### **Pomoc oferowana przez szkołę uczniom z rodzin ubogich.**

Szkoły zapewniają uczniom z rodzin ubogich wszechstronne wsparcie, które polega przede wszystkim na zapewnieniu dożywiania w formie gorącego posiłku – obiadu. Jest to świadczenie niepieniężne, refundowane przez Ośrodek Pomocy Społecznej w ramach programów: „Pomoc państwa w zakresie dożywiania” oraz od roku 2019 „Posiłek w szkole



i w domu”. Ponadto dzieci z rodzin ubogich mogą liczyć na stypendia, dofinansowanie wycieczek, wyjazdów i imprez szkolnych oraz wsparcie rzeczowe.

**Pomoc uczniom z rodzin niewydolnych wychowawczo, dotkniętych problemami uzależnień, przemocy w rodzinie jaką oferuje szkoła**, przebiega we współpracy z instytucjami pomocowymi. Umożliwiany jest kontakt ze specjalistami – pedagogami, psychologami i terapeutami z PPP, zapewniana jest informacja o dostępnych formach pomocy i odpowiednich instytucjach pomocowych, w placówkach organizowane są spotkania i rozmowy z rodzicami. Dzieci mogą także korzystać z porad i wsparcia pedagogów szkolnych oraz pomocy w nauce.

**Współpraca szkół z Policją i innymi instytucjami lub organizacjami w zakresie przeciwdziałania przemocy w rodzinie** jest zdaniem przedstawicieli wszystkich szkół zadowolająca. Do podmiotów, z którymi szkoły najczęściej współpracują, uczestnicy badania zaliczyli: Ośrodek Pomocy Społecznej, Zespół Poradni Psychologiczno-Pedagogicznych, Powiatowe Centrum Pomocy Rodzinie, Policję, kuratorów sądowych, Sanepid, Gminną Komisję Rozwiązywania Problemów Alkoholowych, Straż Pożarną, Powiatowy Urząd Pracy, Towarzystwo Przyjaciół Dzieci. W placówkach oświatowych odbywają się spotkania i pogadanki z przedstawicielami Policji, Straży Pożarnej, specjalistami z ZPPP i OPS-u. W ramach takiej współpracy realizowane są różnorodne przedsięwzięcia profilaktyczne, uświadamiające i informacyjne. Nauczyciele uczestniczą w pracach Zespołu Interdyscyplinarnego.

## **5. ZAPEWNIENIE BEZPIECZEŃSTWA KRZYWDZONYM DZIECIOM**

W celu zapewnienia bezpieczeństwa krzywdzonym dzieciom, zgodnie z art. 12a ustawy o przeciwdziałaniu przemocy w rodzinie, została wprowadzona procedura postępowania w sytuacji konieczności odebrania dziecka z rodziny w razie stwierdzenia bezpośredniego zagrożenia życia lub zdrowia. Procedura ma zastosowanie w sytuacji stwierdzenia faktu bezpośredniego zagrożenia życia i zdrowia dziecka przez pracownika socjalnego ośrodka pomocy społecznej w trakcie wykonywania przez niego obowiązków służbowych.

Pracownik socjalny jest zobowiązany do interwencji także w przypadku powzięcia informacji o fakcie przemocy z innego źródła, np. z informacji innych osób. Może to być również powiadomienie złożone przez Policję w godzinach pracy ośrodka pomocy

społecznej. Celem interwencyjnego zabezpieczenia dziecka jest zapobieżenie negatywnym skutkom wynikającym ze stwierdzonego stanu zagrożenia zdrowia lub życia dziecka przebywającego w rodzinie. Pracownik socjalny zobowiązany jest powiadomić rodzica lub opiekuna prawnego o możliwości złożenia zażalenia na odebranie dziecka.

W przypadku podjęcia przez pracownika socjalnego wspólnie z funkcjonariuszem Policji, a także z lekarzem, ratownikiem medycznym lub pielęgniarką decyzji o odebraniu dziecka i umieszczeniu go u innej, niezamieszkującej wspólnie osoby najbliższej, w rodzinie zastępczej, rodzinnym domu dziecka lub całodobowej placówce opiekuńczo-wychowawczej, zostaje wypełnione oświadczenie o powierzeniu dziecka przez pracownika socjalnego.

## 6. ANALIZA SWOT WYBRANYCH OBSZARÓW PROBLEMOWYCH

Analiza SWOT służy identyfikacji mocnych i słabych stron oraz szans i zagrożeń. Pozwala oszacować potencjał, jakim się dysponuje, oraz określić stopień, w jakim posiadane zasoby odpowiadają potrzebom i oczekiwaniom społeczności lokalnej. Przedstawiona poniżej analiza została przeprowadzona z udziałem przedstawicieli samorządu gminy, a jej przedmiotem stały się obszary zdefiniowane hasłowo: **rodzina, dziecko i młodzież, przemoc w rodzinie; zdrowie, uzależnienia, bezpieczeństwo publiczne; kapitał społeczny i ludzki.**

| <b>OBSZAR I:<br/>RODZINA, DZIECKO I MŁODZIEŻ, PRZEMOC W RODZINIE</b>  |   |
|---|---|
| <b>mocne strony</b>   | <b>słabe strony</b>   |
| <ul style="list-style-type: none"> <li>• analizowanie problemów rodzin, dzieci i młodzieży w gminie</li> <li>• zapewnianie rodzinom dysfunkcyjnym wsparcia asystentów rodziny</li> <li>• zapewnianie dostępu do poradnictwa specjalistycznego dla rodzin wymagających tej formy wsparcia</li> <li>• analizowanie potrzeb osób samotnie wychowujących dzieci</li> <li>• funkcjonowanie placówek wsparcia dziennego dla dzieci i młodzieży</li> <li>• monitorowanie zapotrzebowania na opiekę nad dziećmi do lat 3 i zapotrzebowania na opiekę przedszkolną</li> <li>• dysponowanie przez szkolnictwo w gminie kadrą i bazą dydaktyczną zapewniającą właściwy rozwój uczniów</li> <li>• odpowiednio przygotowana kadra do pracy z osobami dotkniętymi przemocą w rodzinie</li> <li>• zapewnianie pomocy i wsparcia dla ofiar</li> </ul> | <ul style="list-style-type: none"> <li>• brak akcji uwrażliwiających społeczność lokalną na problemy przemocy w rodzinie</li> </ul> |

| przemocy w rodzinie na terenie gminy  |   |
|---|---|
| szanse  | zagrożenia  |
| <ul style="list-style-type: none"> <li>• możliwość tworzenia placówek wsparcia dziennego dla dzieci i młodzieży</li> <li>• zaspokajająca potrzeby w zakresie edukacji</li> <li>• sytuacja finansowa gminy</li> <li>• wystarczająca liczebność i fachowość kadry pracującej z osobami dotkniętymi przemocą w rodzinie</li> </ul> | <ul style="list-style-type: none"> <li>• nasilająca się skala problemów mających wpływ na prawidłowe funkcjonowanie rodzin</li> <li>• wzrastająca liczba rodzin dysfunkcyjnych</li> <li>• stale rosnąca liczba rodzin wymagających specjalistycznego wsparcia</li> <li>• wzrastająca liczba osób samotnie wychowujących dzieci</li> <li>• niewystarczająca oferta opieki żłobkowej i przedszkolnej</li> <li>• nasilająca się w gminie skala zjawiska przemocy w rodzinie</li> <li>• niezmierniejszające się społeczne przyzwolenie na zjawisko przemocy w rodzinie</li> </ul> |

Analiza uwarunkowań dla obszaru **rodzina, dziecko i młodzież, przemoc w rodzinie** wskazuje na zdecydowaną przewagę mocnych stron, którymi są głównie: zapewnianie rodzinom dysfunkcyjnym wsparcia asystentów rodziny, zapewnienie dostępu do poradnictwa specjalistycznego dla rodzin wymagających tej formy wsparcia, dysponowanie przez szkolnictwo w gminie kadrami i bazą dydaktyczną zapewniającą właściwy rozwój uczniów, funkcjonowanie placówek wsparcia dziennego dla dzieci i młodzieży oraz zapewnianie pomocy i wsparcia dla ofiar przemocy w rodzinie.

Dostrzegane mocne strony w powiązaniu z akcentowanymi szansami nie mogą jednak przesłonić ciężaru gatunkowego zagrożeń, z jakimi należy się zmierzyć. Nasilająca się skala problemów mających wpływ na prawidłowe funkcjonowanie rodzin, wzrastająca liczba rodzin dysfunkcyjnych, stale rosnąca liczba rodzin wymagających specjalistycznego wsparcia, niewystarczająca oferta opieki żłobkowej i przedszkolnej oraz nasilająca się w gminie skala zjawiska przemocy w rodzinie, to kwestie, które należy uwzględnić w programowaniu działań w tym obszarze.

| OBSZAR II:<br>ZDROWIE, UZALEŻNIENIA, BEZPIECZEŃSTWO PUBLICZNE   |   |
|---|---|
| mocne strony  | słabe strony  |
| <ul style="list-style-type: none"> <li>• zapewnienie mieszkańcom dostępu do świadczeń z zakresu podstawowej opieki zdrowotnej</li> <li>• inicjowanie przedsięwzięć propagujących zdrowy styl życia</li> <li>• wystarczające działania samorządu gminy na rzecz poprawy stanu środowiska naturalnego</li> <li>• zapewnianie rodzinom dotkniętym problemami uzależnień dostępu do pomocy</li> </ul> | <ul style="list-style-type: none"> <li>•</li> </ul> |

|   |  |
|---|--|
| <p>psychospołecznej i prawnej</p> <ul style="list-style-type: none"> <li>• odpowiednio przygotowana kadra do pracy z osobami uzależnionymi</li> <li>• prowadzenie przez placówki oświatowe działań profilaktycznych i edukacyjnych w obszarze uzależnień wśród uczniów</li> <li>• realizowanie w placówkach oświatowych programów profilaktyczno-edukacyjnych poświęconych przestępczości i jej negatywnym skutkom społecznym</li> <li>• prowadzenie przez samorząd gminy działań na rzecz poprawy stanu bezpieczeństwa w gminie oraz realizowanie inwestycji podnoszących poziom bezpieczeństwa na drodze</li> </ul> |  |
| <b>szanse</b>   | <b>zagrożenia</b>  |
| <ul style="list-style-type: none"> <li>• wzrost zainteresowania zdrowym trybem życia wśród mieszkańców</li> <li>• wzrost poziomu bezpieczeństwa mieszkańców gminy oraz poziomu bezpieczeństwa na drodze</li> </ul>  | <ul style="list-style-type: none"> <li>• istnienie barier finansowych i lokalowych utrudniających prawidłowe zabezpieczenie dostępu do świadczeń podstawowej opieki zdrowotnej</li> <li>• brak poprawy stanu środowiska naturalnego</li> <li>• zwiększająca się liczba osób uzależnionych i współuzależnionych wymagających wsparcia</li> <li>• stale rosnące zapotrzebowanie na zwiększenie liczby osób pracujących z osobami uzależnionymi</li> <li>• zwiększająca się liczba nieletnich sięgających po alkohol lub narkotyki</li> <li>• wzrastające zagrożenie przestępczością wśród nieletnich w gminie</li> </ul> |

Analiza uwarunkowań dla obszaru **zdrowie, uzależnienia, bezpieczeństwo publiczne** uwypukliła liczne zagrożenia, jak np. wzrastająca liczba nieletnich sięgających po alkohol lub narkotyki, zwiększająca się liczba osób uzależnionych i współuzależnionych wymagających wsparcia, stale rosnące zapotrzebowanie na zwiększenie liczby osób pracujących z osobami uzależnionymi czy wzrastające zagrożenie przestępczością wśród nieletnich w gminie.

Mimo dostrzeganych szans oraz przewagi mocnych stron (zapewnianie rodzinom dotkniętym problemami uzależnień dostępu do pomocy psychospołecznej i prawnej, odpowiednio przygotowana kadra do pracy z osobami uzależnionymi, prowadzenie przez placówki oświatowe działań profilaktycznych i edukacyjnych w obszarze uzależnień wśród uczniów, realizowanie w placówkach oświatowych programów profilaktyczno-edukacyjnych poświęconych przestępczości i jej negatywnym skutkom społecznym, a także prowadzenie przez samorząd gminy działań na rzecz poprawy stanu bezpieczeństwa w gminie oraz

realizowanie inwestycji podnoszących poziom bezpieczeństwa na drodze) wskazane zagrożenia mogą w istotny sposób rzutować na osiągnięcie zakładanych zmian w procesie wdrażania założeń budowanego programu.

| <b>OBSZAR III:<br/>KAPITAŁ SPOŁECZNY I LUDZKI</b>   |   |
|---|---|
| <b>mocne strony</b>   | <b>słabe strony</b>   |
| <ul style="list-style-type: none"> <li>• odczuwalny wzrost poziomu i jakości życia mieszkańców</li> <li>• popularyzowanie wśród mieszkańców informacji o lokalnych organizacjach pozarządowych</li> <li>• podejmowanie działań zmierzających do podniesienia atrakcyjności oferty kulturalnej, sportowej i rekreacyjnej adresowanej do mieszkańców</li> <li>• inicjowanie działań mających na celu integrację społeczności lokalnej</li> <li>• prowadzenie działań mających na celu pozyskiwanie dodatkowych środków na realizację zadań z zakresu pomocy społecznej</li> <li>• możliwość podnoszenia kwalifikacji zawodowych przez pracowników pomocy społecznej (w ograniczonym zakresie)</li> <li>• podejmowanie działań mających na celu propagowanie i inicjowanie wolontariatu</li> </ul> | <ul style="list-style-type: none"> <li>• brak działań mających na celu zachęcanie mieszkańców do podejmowania inicjatyw lokalnych</li> </ul>  |
| <b>szanse</b>   | <b>zagrożenia</b>   |
| <ul style="list-style-type: none"> <li>• odpowiedni potencjał gminy zapewniający jej rozwój i umożliwiający wzrost jakości życia</li> <li>• wzrost liczby inicjatyw lokalnych</li> <li>• stale rosnące zainteresowanie mieszkańców działalnością w ramach organizacji pozarządowych</li> <li>• zwiększająca się liczba osób korzystających z oferty kulturalnej, sportowej i rekreacyjnej</li> <li>• wykorzystywanie przez gminę środków zewnętrznych na realizację zadań z zakresu pomocy społecznej</li> <li>• wystarczające środki umożliwiające dostosowanie liczebności i poziomu kwalifikacji kadr pomocowych do aktualnych potrzeb</li> <li>• stale rosnące zainteresowanie mieszkańców działalnością wolontarystyczną</li> </ul>  | <ul style="list-style-type: none"> <li>• zwiększająca się liczba osób marginalizowanych lub zagrożonych wykluczeniem i marginalizacją</li> <li>• wzrastające zapotrzebowanie na wsparcie z systemu pomocy społecznej</li> </ul> |

Analiza uwarunkowań dla obszaru **kapitał społeczny i ludzki** pokazuje zdecydowaną przewagę mocnych stron, którymi są głównie: odczuwalny wzrost poziomu i jakości życia mieszkańców gminy, podejmowanie działań zmierzających do podniesienia atrakcyjności

oferty kulturalnej, sportowej i rekreacyjnej adresowanej do mieszkańców, jak również możliwość podnoszenia kwalifikacji zawodowych przez pracowników pomocy społecznej (w ograniczonym zakresie. Należy także podkreślić prowadzenie działań mających na celu pozyskiwanie dodatkowych środków na realizację zadań z zakresu pomocy społecznej.

Jednakże liczne mocne strony w powiązaniu z akcentowanymi szansami nie powinny przesłonić wagi dostrzeganych i zasygnalizowanych zagrożeń, z jakimi należy się zmierzyć. Zwiększająca się liczba osób marginalizowanych lub zagrożonych wykluczeniem i marginalizacją czy wzrastające zapotrzebowanie na wsparcie z systemu pomocy społecznej, to istotne kwestie rzutu na kształt programu działań w tym obszarze.

## **7. OCENA WDROŻENIA ZAŁOŻEŃ POPRZEDNIO REALIZOWANEGO PROGRAMU PRZECIWDZIAŁANIA PRZEMOCY W RODZINIE ORAZ OCHRONY OFIAR PRZEMOCY W RODZINIE**

Ocena wdrożenia poprzednio realizowanego programu przeciwdziałania przemocy w rodzinie oraz ochrony ofiar przemocy w rodzinie stanowi punkt odniesienia do konstrukcji założeń polityki antyprzemocowej gminy Strzegom na lata 2021-2025. W jej ramach zostały wskazane trudności napotkane przy wdrażaniu programu, osiągnięcia w jego realizacji, przedsięwzięcia, których nie udało się zrealizować podczas wdrażania oraz przedsięwzięcia, które należałoby podjąć w nowym okresie programowania.

### **Trudności napotkane przy wdrażaniu programu:**

- niewystarczające środki finansowe na pomoc psychologiczną w OPS.

### **Osiągnięcia w realizacji działań wyznaczonych w ramach programu**

- poprawa postrzegania potrzeby korzystania z pomocy psychologicznej wśród mieszkańców.

### **Przedsięwzięcia, których nie udało się zrealizować podczas wdrażania programu**

- wszystkie zostały zrealizowane.

### **Przedsięwzięcia, które należałoby podjąć lub kontynuować w nowym okresie programowania**

- pomoc psychologiczna dla osób z rodzin, w których występuje zjawisko przemocy,
- pomoc psychologiczna dla rodzin niewydolnych wychowawczo.

### **Najważniejsze programy i projekty wynikające z zapisów programu, które zostały zrealizowane**

- zatrudnienie psychoterapeuty w OPS (dla rodzin, w których wszczęto procedurę „Niebieskie Karty”),

- przeprowadzenie diagnozy zjawiska przemocy w rodzinie,
- bezpłatna pomoc prawna dla osób o niskich dochodach,
- bezpłatny dostęp do specjalistów w DSPR w Świdnicy.

#### **Ogólna ocena realizacji założeń programu**

Zespół dokonujący oceny realizacji założeń poprzedniego programu, uwzględniając osiągnięcia, ograniczenia, zachodzące lokalnie zmiany związane ze zjawiskiem przemocy w rodzinie, mając do dyspozycji pięciopunktową skalę ocen, którym przypisano odpowiedni stopień realizacji, tak że ocena: 1 – oznacza, że nie rozpoczęto wdrażania założeń programowych; 2 – oznacza, że rozpoczęto wdrażanie założeń programowych; 3 – oznacza, że częściowo wdrożono przyjęte założenia programu; 4 – oznacza, że zrealizowano większość założeń programowych; 5 – oznacza, że w pełni wdrożono założenia programowe, zaproponował **ogólną ocenę realizacji programu na poziomie 4.**

Uzasadniając przyjętą ocenę podkreślono, że zatwierdzony program na lata 2014-2020 pozwolił zobrazować, czym jest zjawisko przemocy. Jednak realizowana pomoc specjalistyczna (prawna i psychologiczna) w gminie jest nadal niewystarczająca.

### III PROJEKTOWANE DZIAŁANIA PROGRAMOWE

Wyniki diagnozy problemów przemocy w rodzinie na terenie gminy, opartej na analizie źródeł zastanych, danych z badań ankietowych oraz analizie SWOT, a także wnioski z oceny wdrożenia poprzednio realizowanego programu pozwoliły na opracowanie założeń Programu Przeciwdziałania Przemocy w Rodzinie oraz Ochrony Ofiar Przemocy w Rodzinie dla Gminy Strzegom na lata 2021-2025. Zostały one przedstawione w formie celu głównego, celów operacyjnych i kierunków działań, których realizacja powinna przyczynić się do zminimalizowania zjawiska przemocy w rodzinie, jak i zapobiegania temu zjawisku w przyszłości.

#### 1. CEL GŁÓWNY PROGRAMU

Cel główny, wyznaczony w Gminnym Programie Przeciwdziałania Przemocy w Rodzinie oraz Ochrony Ofiar Przemocy w Rodzinie dla Gminy Strzegom na lata 2021-2025, jest następujący:

**Skuteczne zapobieganie zjawisku przemocy w rodzinie na terenie gminy,  
wspieranie i ochrona ofiar oraz oddziaływanie na sprawców przemocy w rodzinie,  
efektywna współpraca instytucji na rzecz zapobiegania i zwalczania przemocy w rodzinie.**

Osiągnięcie celu głównego jest uwarunkowane realizacją wyznaczonych i przedstawionych poniżej celów operacyjnych oraz działań.



## 2. CELE OPERACYJNE I DZIAŁANIA

| <b>CEL OPERACYJNY 1.: Wspieranie rodzin doświadczających przemocy lub zagrożonych przemocą.</b> |                                  |  |   |   |
|---|----------------------------------|--|---|---|
| <b>Działania</b>  | <b>Termin realizacji</b>         | <b>Realizatorzy i partnerzy</b>              | <b>Wskaźniki</b>  | <b>Zakładane rezultaty</b>  |
| Pomoc finansowa i rzeczowa oraz specjalistyczne poradnictwo dla rodzin dotkniętych przemocą.    | 2021-2025                        | OPS, GKRPA, PK, PIK, PCPR, OIK, Kościół      | <ul style="list-style-type: none"> <li>- liczba rodzin, którym udzielono wsparcia</li> <li>- rodzaj wsparcia</li> <li>- liczba porad</li> </ul> | <ul style="list-style-type: none"> <li>- wzmocnienie bezpieczeństwa socjalnego i psychologicznego rodzin doświadczających przemocy</li> </ul>   |
| Praca socjalna z rodzinami, w których występuje przemoc.  | 2021-2025                        | OPS  | <ul style="list-style-type: none"> <li>- liczba rodzin, którym udzielono wsparcia w postaci pracy socjalnej</li> </ul>                          | <ul style="list-style-type: none"> <li>- poprawa funkcjonowania i kondycji rodzin</li> <li>- zmniejszenie liczby rodzin, w których wielokrotnie interweniowano z powodu przemocy domowej</li> <li>- włączenie społeczne rodzin izolujących się i izolowanych</li> </ul> |
| Poszerzenie dostępu do pomocy terapeutycznej i prawnej dla osób i rodzin dotkniętych przemocą.  | 2021-2025                        | OPS, GKRPA, PK, PIK, ZI, OIK, Kościół, NGO-s | <ul style="list-style-type: none"> <li>- liczba rodzin, którym udzielono wsparcia</li> <li>- liczba i rodzaj porad</li> </ul>                   | <ul style="list-style-type: none"> <li>- wzmocnienie rodzin doświadczających przemocy</li> </ul>  |
| Zapewnienie osobom dotkniętym przemocą  | w razie zaistnienia konieczności | OPS, OIK, PCPR, NGO-s                        | <ul style="list-style-type: none"> <li>- liczba osób, którym udzielono wsparcia</li> </ul>  | <ul style="list-style-type: none"> <li>- zapobieganie eskalacji przemocy w rodzinie</li> </ul>  |

|   |           |   |  |   |
|---|-----------|---|--|---|
| w rodzinie miejsc w ośrodkach wsparcia.   |           |   |  | - zapewnienie komfortu socjalnego i psychologicznego osobom i rodzinom dotkniętym przemocą  |
| Prowadzenie poradnictwa i interwencji w zakresie przeciwdziałania przemocy w rodzinie.                        | 2021-2025 | OPS, GKRPA, ZI, PK, PIK, placówki oświatowe, OIK, PCPR, Policja, placówki ochrony zdrowia, NGO-s, Kościół | - liczba rodzin, którym udzielono wsparcia<br>- liczba i rodzaj porad<br>- liczba podjętych interwencji  | - zapewnienie bezpieczeństwa rodzinie<br>- wzmocnienie kondycji rodzin doświadczających przemocy<br>- wzmocnienie rodzin narażonych na przemoc<br>- ograniczenie zjawiska przemocy w rodzinie |
| Prowadzenie rozmów i kierowanie sprawców przemocy w rodzinie do udziału w programach korekcyjno-edukacyjnych. | 2021-2025 | ZI, GKRPA, OPS, PCPR  | - liczba przeprowadzonych rozmów ze sprawcami przemocy<br>- liczba sprawców przemocy skierowanych do udziału w programach korekcyjno-edukacyjnych. | - zmniejszenie poziomu zagrożenia przemocą domową<br>- zmiana zachowań sprawców przemocy  |
| Pomoc sprawcom przemocy w powrocie do prawidłowego  | 2021-2025 | OPS, GKRPA, ZI, Policja, SR, NGO-s, Kościół, społeczność lokalna  | - liczba i rodzaj podjętych działań  | - zmniejszenie poziomu zagrożenia przemocą domową   |

|  |  |  |  |   |
|--|--|--|--|---|
| funkcjonowania w społeczeństwie po zakończonym procesie działań resocjalizacyjnych i socjoterapeutycznych. |  |  |  | - poprawa relacji w rodzinach doświadczających przemocy |
|--|--|--|--|---|

**CEL OPERACYJNY 2.: Prowadzenie na terenie gminy działań profilaktycznych, informacyjnych i edukacyjnych mających na celu eliminowanie zjawiska przemocy w rodzinie.**

| <b>Działania</b>  | <b>Termin realizacji</b> | <b>Realizatorzy i partnerzy</b>   | <b>Wskaźniki</b>  | <b>Zakładane rezultaty</b>  |
|---|--------------------------|---|---|---|
| Upowszechnianie informacji o instytucjach i organizacjach świadczących pomoc ofiarom agresji i przemocy w rodzinie.   | 2021-2025                | OPS, GKRPA, PK, PIK, ZI, placówki oświatowe, placówki kultury, świetlice, PCPR, OIK, Policja, NGO-s, Kościoł, lokalne media | - liczba i rodzaj podjętych działań                                       | - poprawa efektywności i skuteczności wsparcia udzielanego rodzinom   |
| Zwiększanie motywacji do zmian w zakresie funkcjonowania psychologicznego, rodzinnego i społecznego mieszkańców gminy, a w szczególności członków rodzin, w których występuje przemoc i zagrożonych przemocą. | 2021-2025                | OPS, GKRPA, PK, PIK, ZI, placówki oświatowe, świetlice, PPP, PCPR, OIK, NGO-s, Kościoł, społeczność lokalna                 | - liczba i rodzaj podjętych działań<br>- liczba osób objętych działaniami | - wzrost świadomości i kompetencji społecznych mieszkańców<br>- niwelowanie niekorzystnych zjawisk z życia społecznego i rodzinnego<br>- poprawa funkcjonowania i kondycji rodzin |
| Prowadzenie pogadank, prelekcji na temat przemocy w rodzinie.   | 2021-2025                | GKRPA, ZI, OPS, PK, placówki oświatowe, świetlice, PPP, Policja, SR,  | - liczba i rodzaj pogadank i prelekcji<br>- liczba uczestników            | - podniesienie umiejętności zapobiegania  |

|   |           |   |   |   |
|---|-----------|---|---|---|
|   |           | NGO-s   |   | <ul style="list-style-type: none"> <li>- problemom dotyczącym rodzinę</li> <li>- zmiana świadomości społecznej</li> </ul>   |
| Przeprowadzanie akcji profilaktycznych, organizowanie imprez kulturalnych i sportowych z uwzględnieniem kwestii przeciwdziałania przemocy w rodzinie. | 2021-2025 | UM, RM, OPS, GKRPA, ZI, PK, placówki oświatowe, placówki kultury, świetlice, jednostki sportowo-rekreacyjne, PPP, Policja, NGO-s, Kościół, media lokalne, społeczność lokalna | <ul style="list-style-type: none"> <li>- liczba i rodzaj podjętych działań</li> <li>- liczba uczestników</li> </ul> | <ul style="list-style-type: none"> <li>- zmiana nastawień do problemu przemocy w rodzinie</li> <li>- zapobieganie eskalacji zjawiska przemocy rodzinie</li> <li>- umocnienie prawidłowego modelu rodziny</li> </ul> |
| Wzmacnianie pozytywnego wizerunku rodziny i promowanie potrzeby zachowania odpowiednich relacji wśród jej członków.                                   | 2021-2025 | OPS, GKRPA, ZI, PK, placówki oświatowe, placówki kultury, świetlice, jednostki sportowo-rekreacyjne, PPP, NGO-s, Kościół, media lokalne, społeczność lokalna                  | <ul style="list-style-type: none"> <li>- liczba i rodzaj podjętych działań</li> <li>- liczba uczestników</li> </ul> | <ul style="list-style-type: none"> <li>- wzmocnienie rodzin</li> <li>- eliminowanie zjawisk zakłócających prawidłowe funkcjonowanie rodzin</li> <li>- przywracanie właściwych relacji w rodzinie</li> </ul>         |
| Podejmowanie działań zmierzających do rozładowania stresu i agresji w środowisku dzieci i młodzieży poprzez sport i uczestnictwo w kulturze.          | 2021-2025 | UM, RM, placówki oświatowe, placówki kultury, świetlice sportowo-rekreacyjne, NGOs, Kościół, społeczność lokalna  | <ul style="list-style-type: none"> <li>- liczba i rodzaj podjętych działań</li> <li>- liczba uczestników</li> </ul> | <ul style="list-style-type: none"> <li>- wyzwalanie pozytywnych emocji</li> <li>- integrowanie środowiska dzieci i młodzieży oraz społeczności lokalnej</li> <li>- poprawa bezpieczeństwa mieszkańców</li> </ul>    |

**CEL OPERACYJNY 3.: Doskonalenie kompetencji kadr samorządowych i organizacji pozarządowych w zakresie profilaktyki i przeciwdziałania przemocy w rodzinie.**

| <b>Działania</b>   | <b>Termin realizacji</b> | <b>Realizatorzy i partnerzy</b>   | <b>Wskaźniki</b>   | <b>Zakładane rezultaty</b>  |
|--|--------------------------|---|--|---|
| Doskonalenie kompetencji zawodowych pracowników pomocy społecznej w zakresie udzielania skutecznego wsparcia osobom i rodzinom dotkniętym i zagrożonym przemocą. | 2021-2025                | OPS, GKRPA, ZI, PCPR, ROPS, Policja, placówki ochrony zdrowia, SR, PR                               | <ul style="list-style-type: none"> <li>- liczba i rodzaj odbytych szkoleń</li> <li>- liczba pracowników doskonalących kwalifikacje</li> </ul>                                | <ul style="list-style-type: none"> <li>- podwyższenie kompetencji służb społecznych</li> <li>- poprawa efektywności i skuteczności wsparcia udzielanego rodzinom</li> <li>- zwiększenie skuteczności podejmowanych działań pomocowych</li> <li>- poszerzenie zakresu i form wsparcia adresowanego do rodzin doświadczających przemocy domowej i zagrożonych przemocą</li> <li>- poprawa funkcjonowania rodzin objętych wsparciem</li> </ul> |
| Kontynuowanie działalności Zespołu Interdyscyplinarnego ds. przeciwdziałania przemocy w rodzinie.  | 2021-2025                | UM, RM, GKRPA, OPS, placówki oświatowe, Policja, SR<br>inne podmioty, których przedstawiciele biorą | <ul style="list-style-type: none"> <li>- liczba spotkań ZI</li> <li>- liczba grup roboczych</li> <li>- liczba i rodzaj podjętych działań</li> <li>- liczba rodzin</li> </ul> | <ul style="list-style-type: none"> <li>- poprawa efektywności i skuteczności wsparcia udzielanego rodzinom</li> <li>- poprawa funkcjonowania</li> </ul>   |

|   |           | udział w działaniach ZI   |  | i kondycji rodzin  |
|---|-----------|---|--|--|
| Organizowanie szkoleń i warsztatów dla nauczycieli na temat przemocy w środowisku szkolnym i rodzinnym uczniów. | 2021-2025 | UM, placówki oświatowe, GKRPA, ZI, PPP, Policja, PR, SR   | <ul style="list-style-type: none"> <li>- liczba i rodzaj szkoleń</li> <li>- liczba uczestników</li> </ul>                            | <ul style="list-style-type: none"> <li>- podwyższenie wiedzy nauczycieli w zakresie rozpoznawania i przeciwdziałania przemocy</li> <li>- podwyższenie kompetencji kadr pedagogicznych w zakresie udzielania skutecznego wsparcia osobom i rodzinom dotkniętym i zagrożonym przemocą.</li> <li>- eliminowanie zachowań agresywnych w środowisku uczniowskim</li> <li>- wzmocnienie poczucia bezpieczeństwa osób i rodzin doświadczających przemocy</li> </ul> |
| Wspieranie organizacji pozarządowych w podejmowanych działaniach o charakterze profilaktycznym oraz             | 2021-2025 | UM, GKRPA, OPS, ZI, placówki oświatowe, Policja, NGOs, Kościoły, media lokalne, społeczność lokalna | <ul style="list-style-type: none"> <li>- liczba i rodzaj podjętych działań</li> <li>- liczba podmiotów objętych wsparciem</li> </ul> | <ul style="list-style-type: none"> <li>- podniesienie skuteczności ochrony ofiar przemocy</li> <li>- zapobieganie eskalacji przemocy w danej</li> </ul>  |

|  |           |  |   |   |
|--|-----------|--|---|---|
| mającym na celu zapobieganie problemom uzależnień i przemocy w rodzinie.           |           |  |   | rodzynie<br>- zapewnienie komfortu socjalnego i psychologicznego osobom i rodzinom dotkniętym przemocą  |
| Monitorowanie i kontrolowanie problemów agresji i przemocy występujących w gminie. | 2021-2025 | UM, ZI, OPS, PK, PIK, placówki oświatowe, Policja, Sąd Rejonowy, PCPR, PPP, placówki ochrony zdrowia | <ul style="list-style-type: none"> <li>- liczba i rodzaj przestępstw popełnionych na terenie gminy</li> <li>- liczba i rodzaj wykroczeń na terenie gminy</li> <li>- liczba Niebieskich Kart</li> <li>- liczba osób objętych dozorem i nadzorem kuratorskim</li> </ul> | <ul style="list-style-type: none"> <li>- zmniejszenie liczby osób i rodzin doświadczających przemocy</li> <li>- wzmacnianie bezpieczeństwa psychologicznego rodzin doświadczających przemocy</li> </ul> |

#### CEL OPERACYJNY 4: Współpraca podmiotów na rzecz przeciwdziałania przemocy w rodzinie na terenie gminy.

| Działania   | Termin realizacji | Realizatorzy i partnerzy   | Wskaźniki  | Zakładane rezultaty  |
|---|-------------------|--|--|--|
| Podnoszenie świadomości mieszkańców w zakresie problemów uzależnień i przeciwdziałania przemocy w rodzinie. | 2021-2025         | UM, GKRPA, OPS, PK, PIK, ZI, placówki oświatowe, placówki kultury, jednostki sportowo-rekreacyjne, świetlice, NGO-s, Kościoł, media lokalne, społeczność lokalna | <ul style="list-style-type: none"> <li>- liczba i rodzaj podjętych działań</li> <li>- liczba osób i rodzin korzystających ze wsparcia pomocy społecznej z powodu uzależnień i przemocy w rodzinie</li> </ul> | <ul style="list-style-type: none"> <li>- poprawa efektywności i skuteczności wsparcia udzielanego rodzinom</li> <li>- poprawa funkcjonowania i kondycji rodzin</li> <li>- zmniejszenie liczby osób i rodzin</li> </ul> |

|   |           |   |  |  |
|---|-----------|---|--|--|
|   |           |   |  | dotkniętych uzależnieniami i przemocą  |
| Integrowanie działań w obszarze przeciwdziałania uzależnieniom i przemocy w rodzinie w gminie poprzez stałą współpracę podmiotów działających na terenie gminy i podmiotów spoza gminy wspierających mieszkańców. | 2021-2025 | UM, RM, OPS, GKRPA, ZI, PK, PIK, placówki oświatowe, placówki kultury, jednostki sportowo-rekreacyjne, świetlice, Policja, SR, PR, PCPR, PPP, NGOs, Kościół | <ul style="list-style-type: none"> <li>- liczba i rodzaj podjętych działań</li> <li>- liczba osób i rodzin korzystających ze wsparcia pomocy społecznej z powodu uzależnień i przemocy w rodzinie</li> </ul> | <ul style="list-style-type: none"> <li>- poprawa efektywności i skuteczności wsparcia udzielanego rodzinom</li> <li>- poprawa funkcjonowania i kondycji rodzin</li> <li>- zmniejszenie liczby osób i rodzin dotkniętych uzależnieniami i przemocą</li> </ul> |
| Poszerzanie współpracy podmiotów w zakresie wzmocnienia kondycji rodzin zamieszkujących w gminie i eliminowania niekorzystnych zjawisk mających wpływ na komfort i jakość ich życia.                              | 2021-2025 | UM, RM, GKRPA, ZI, OPS, PK, PIK, placówki oświatowe, placówki kultury, świetlice, jednostki sportowo-rekreacyjne, PCPR, PUP, NGOs, Kościół                  | <ul style="list-style-type: none"> <li>- liczba i rodzaj podjętych działań</li> </ul>  | <ul style="list-style-type: none"> <li>- poprawa funkcjonowania i kondycji rodzin</li> <li>- utrwalenie w świadomości społecznej wzorca rodziny prawidłowo wypełniającej przypisane jej funkcje i wolnej od zachowań patologicznych</li> </ul>               |
| Wzmacnianie poczucia bezpieczeństwa mieszkańców gminy.  | 2021-2025 | UM, RM, GKRPA, ZI, OPS, Policja, PR, SR   | <ul style="list-style-type: none"> <li>- liczba i rodzaj podjętych działań</li> </ul>  | <ul style="list-style-type: none"> <li>- poprawa komfortu i warunków życia mieszkańców gminy</li> </ul>  |



## Legenda

UM – Urząd Miejski

RG – Rada Miejska

OPS – Ośrodek Pomocy Społecznej

GKRPA – Gminna Komisja Rozwiązywania Problemów Alkoholowych

ZI – Zespół Interdyscyplinarny ds. przeciwdziałania przemocy w rodzinie

PK – Punkt Konsultacyjny

PIK – Punkt Interwencji Kryzysowej

OIK – Ośrodek Interwencji Kryzysowej

SR – Sąd Rejonowy

PR – Prokuratura Rejonowa

ROPS – Regionalny Ośrodek Polityki Społecznej

PCPR – Powiatowe Centrum Pomocy Rodzinie

ZPPP – Zespół Poradni Psychologiczno-Pedagogicznych

NGOs – organizacje pozarządowe

## **IV REALIZACJA PROGRAMU**

### **1. KOORDYNATOR, PODMIOTY ODPOWIEDZIALNE I PARTNERZY**

Koordynatorem programu będzie Przewodniczący Zespołu Interdyscyplinarnego ds. przeciwdziałania przemocy w rodzinie w Strzegomiu. Podmiotami odpowiedzialnymi za realizację działań są: Burmistrz, Rada Miejska, Ośrodek Pomocy Społecznej, Gminna Komisja Rozwiązywania Problemów Alkoholowych, Zespół Interdyscyplinarny ds. przeciwdziałania przemocy w rodzinie, Punkt Konsultacyjny, Punkt Interwencji Kryzysowej, placówki wychowania przedszkolnego, placówki oświatowe, placówki kultury, jednostki sportowo-rekreacyjne, świetlice.

Partnerami w realizacji działań są: Powiatowe Centrum Pomocy Rodzinie w Świdnicy, Poradnia Psychologiczno-Pedagogiczna w Świdnicy, Powiatowy Urząd Pracy w Świdnicy, ośrodki leczenia uzależnień, specjaliści, placówki ochrony zdrowia, ośrodki wsparcia, grupy samopomocowe, Policja, Prokuratura Rejonowa, Sąd Rejonowy, kuratorzy sądowi, organizacje pozarządowe, Kościół, społeczność lokalna.

### **2. MONITORING I EWALUACJA**

Monitoring programu, polegający na gromadzeniu i analizowaniu informacji dotyczących realizowanych działań, będzie prowadzony przez Kierownika Ośrodka Pomocy Społecznej w Strzegomiu – koordynatora programu, przy udziale członków Zespołu Interdyscyplinarnego oraz przedstawicieli służb, które w zakresie swoich kompetencji realizują zadania związane z przeciwdziałaniem przemocy w rodzinie. Celem monitoringu będzie badanie, czy realizacja działań przebiega bez zakłóceń. Monitoring realizacji programu umożliwi:

- systematyczną obserwację działań programu,
- weryfikację zgodności założonych celów z osiąganymi efektami,
- ocenę zaangażowania jednostek w realizację działań.

Do monitoringu wykorzystane zostaną wskaźniki realizacji działań wyznaczonych w ramach poszczególnych celów programu. W miarę rozwoju systemu monitorowania dokumentu będą mogły zostać zidentyfikowane nowe wskaźniki, które w odpowiedni sposób będą charakteryzowały przebieg realizacji podejmowanych działań. Natomiast ewaluacja programu będzie dotyczyła zarówno liczby prowadzonych działań, jak i ich jakości. Celem ewaluacji będzie ocena efektywności programu poprzez gromadzenie, analizę i interpretację

danych. Z prowadzonego monitoringu i ewaluacji zostanie przygotowany zbiorczy raport (sprawozdanie), który zostanie przedstawiony Radzie Miejskiej na sesji do końca marca każdego roku.

### **3. FINANSOWANIE**

Działania podejmowane w ramach realizacji Programu, związane z osiągnięciem wyznaczonych celów, finansowane będą ze środków własnych Samorządu Gminy. Przewiduje się również współudział w finansowaniu ww. działań ze środków budżetu państwa.

## SPIS TABEL I WYKRESÓW

|  |    |
|--|----|
| Tabela 1. Rodzaje i formy przemocy .....   | 3  |
| Tabela 2. Policyjne statystyki procedury „Niebieskie Karty” za rok 2019.....   | 4  |
| Tabela 3. Liczba mieszkańców gminy w latach 2017-2019 .....  | 8  |
| Tabela 4. Struktura wiekowa mieszkańców gminy w latach 2017-2019.....  | 8  |
| Tabela 5. Podmioty świadczące wsparcie osobom dotkniętym przemocą w rodzinie .....   | 10 |
| Tabela 6. Opłaty z zezwoleń na sprzedaż alkoholu w gminie w latach 2017-2019.....  | 11 |
| Tabela 7. Środki finansowe przeznaczone w gminie w latach 2017-2019 na profilaktykę i rozwiązywanie problemów uzależnień oraz przemocy w rodzinie .....            | 11 |
| Tabela 8. Działalność GKRPA w latach 2017-2019 w zakresie profilaktyki i rozwiązywania problemów uzależnień w gminie .....   | 12 |
| Tabela 9. Działalność Zespołu Interdyscyplinarnego w gminie Strzegom w latach 2017-2019.....   | 14 |
| Tabela 10. Dane Komisariatu Policji dotyczące przemocy w rodzinie na terenie gminy Strzegom w latach 2018-2019.....  | 16 |
| Tabela 11. Beneficjenci systemu pomocy społecznej w gminie objęci wsparciem OPS-u w latach 2017-2019 .....   | 17 |
| Tabela 12. Beneficjenci systemu pomocy społecznej w gminie objęci wsparciem OPS-u z powodu przemocy w rodzinie, alkoholizmu lub narkomanii w latach 2017-2019..... | 17 |
| Tabela 13. Jednostki wsparcia dla osób dotkniętych przemocą w rodzinie spoza gminy.....  | 19 |
| Tabela 14. Numery telefonów, pod którymi można uzyskać wsparcie i porady .....   | 20 |
| Tabela 15. Parafie rzymskokatolickie w gminie w 2019 roku .....  | 22 |
| Tabela 16. Przypadki negatywnych zachowań i zjawisk patologicznych ujawnionych w społeczności uczniowskiej w gminie w roku szkolnym 2018/2019.....                 | 30 |
| Tabela 17. Przypadki patologicznych zachowań i dysfunkcji stwierdzonych w środowisku rodzinnym uczniów w roku szkolnym 2018/2019.....                              | 31 |
| <br>   |    |
| Wykres 1. Struktura ankietowanych według kryterium płci.....   | 7  |
| Wykres 2. Struktura respondentów według kryterium wieku.....   | 7  |
| Wykres 3. Jaka jest wg Pani/Pana najczęstsza przyczyna stosowania przemocy w rodzinie?.....  | 23 |
| Wykres 4. Jakie Pani/Pana zdaniem czynniki mogą mieć wpływ na postępowanie sprawców przemocy w rodzinie? .....   | 23 |
| Wykres 5. Jak Pani/Pana zdaniem powinna zachowywać się ofiara przemocy w rodzinie? .....   | 24 |
| Wykres 6. Czy zna Pani/Pan przypadki występowania przemocy w rodzinie na terenie gminy lub o nich słyszała/słyszał? .....  | 24 |
| Wykres 7. Jakie formy przemocy wg Pani/Pana wiedzy występują najczęściej w rodzinach zamieszkałych w gminie? .....   | 25 |
| Wykres 8. Kto wg Pani/Pana wiedzy jest najczęściej ofiarą przemocy w rodzinie w gminie?.....   | 25 |
| Wykres 9. Kto wg Pani/Pana wiedzy jest najczęściej sprawcą przemocy w rodzinie w gminie?.....  | 25 |
| Wykres 10. Czy wg Pani/Pana wiedzy realizowana w gminie oferta pomocy dla ofiar przemocy w rodzinie jest wystarczająca?.....                                       | 26 |
| Wykres 11. Czy wg Pani/Pana wiedzy podejmowane w gminie działania wobec sprawców przemocy w rodzinie są wystarczające? .....                                       | 26 |
| Wykres 12. Czy postrzega Pani/Pan przemoc w rodzinie jako istotny problem na terenie gminy?.....   | 26 |
| Wykres 13. Czy Pani/Pana zdaniem istnieje ryzyko nasilenia się problemu przemocy w rodzinie na terenie gminy? .....  | 27 |
| Wykres 14. Jak Pani/Pan ocenia prowadzone w gminie działania profilaktyczne związane z problemem przemocy w rodzinie?.....   | 27 |
| Wykres 15. Z jakim rodzajem przemocy w rodzinie spotkała się Pani/Pan w swoim otoczeniu? .....   | 28 |
| Wykres 16. Czy w ciągu ostatniego roku doznała Pani/Pan przemocy ze strony członka rodziny? .....  | 29 |
| Wykres 17. Jak ocenia Pani/Pan działania powyższych instytucji w okresie ostatniego roku? .....  | 29 |

## **Uzasadnienie**

### **do uchwały w sprawie przyjęcia Gminnego Programu Przeciwdziałania Przemocy w Rodzinie oraz Ochrony Ofiar Przemocy w Rodzinie w Gminie Strzegom na lata 2021-2025**

Opracowanie Gminnego Programu Przeciwdziałania Przemocy w Rodzinie oraz Ochrony Ofiar Przemocy w Rodzinie wynika z art. 6 ust. 2 pkt 1 ustawy z dnia 29 lipca 2005r. o przeciwdziałaniu przemocy w rodzinie (Dz.U. z 2020r. poz. 218 z późn. zm.), który w ramach zadań własnych gminy przewiduje „opracowanie i realizację gminnego programu przeciwdziałania przemocy w rodzinie oraz ochrony ofiar przemocy w rodzinie”.

Program wyznacza cele i działania, których wdrożenie powinno w znaczny sposób przyczynić się do zniwelowania problemu przemocy w rodzinie oraz zminimalizowania jego skutków.

W związku z powyższym podjęcie niniejszej uchwały jest uzasadnione.