

Projekt

z dnia 9 września 2019 r.

Zatwierdzony przez

**UCHWAŁA NR
RADY MIEJSKIEJ W STRZEGOMIU**

z dnia 2019 r.

w sprawie przyjęcia Programu Wspierania Rodziny w Gminie Strzegom na lata 2019 - 2021

Na podstawie art. 18 ust. 2 pkt 15 ustawy z dnia 8 marca 1990r. o samorządzie gminnym (Dz.U. z 2019r. poz. 506 z późn. zm.) art. 176 pkt 1, art. 179 ust. 2 ustawy z dnia 9 czerwca 2011r. o wspieraniu rodziny i systemie pieczy zastępczej (Dz.U. z 2019r. poz. 1111 z późn. zm.) uchwała się, co następuje:

§ 1. Przyjmuje się Program Wspierania Rodziny w Gminie Strzegom na lata 2019-2021 stanowiący załącznik do niniejszej uchwały.

§ 2. Wykonanie uchwały powierza się Burmistrzowi Strzegomia.

§ 3. Uchwała wchodzi w życie z dniem podjęcia.

Burmistrz Strzegomia

Zbigniew Suchyta

**Program Wspierania Rodziny
w Gminie Strzegom
na lata 2019-2021**

SPIS TREŚCI

WPROWADZENIE	3
1. PODSTAWOWE POJĘCIA I REGULACJE PRAWNE.....	4
1.1. REGULACJE PRAWNE DOTYCZĄCE RODZINY I DZIECKA W USTAWODAWSTWIE KRAJOWYM.....	4
1.2. REGULACJE PRAWNE DOTYCZĄCE RODZINY I DZIECKA W USTAWODAWSTWIE MIĘDZYKRAJOWYM.....	5
1.3. UWARUNKOWANIA PRAWNE REALIZACJI PROGRAMU	6
2. DIAGNOZA SYTUACJI RODZINY I DZIECKA W GMINIE STRZEGOM	7
2.1. ADRESACI PROGRAMU	8
2.2. CHARAKTERYSTYKA GMINY	8
2.2.1. DANE OGÓLNE	8
2.2.2. DEMOGRAFIA.....	9
2.2.3. INFRASTRUKTURA MIESZKANIOWA	10
2.2.4. SYTUACJA NA RYNKU PRACY	11
2.2.5. PRZESTĘCZOŚĆ ORAZ DZIAŁANIA PODEJMOWANE NA RZECZ ZAPEWNIENIA BEZPIECZEŃSTWA W GMINIE.....	12
2.3. ZASOBY WSPIERAJĄCE RODZINĘ I DZIECKO.....	12
2.3.1. JEDNOSTKI WSPARCIA Z TERENU GMINY	12
2.3.2. JEDNOSTKI WSPARCIA SPOZA GMINY.....	26
2.4. BADANIA ANKIETOWE	28
2.4.1. BADANIA ANKIETOWE PRZEPROWADZONE WŚRÓD MIESZKAŃCÓW.....	28
2.4.2. BADANIA ANKIETOWE W PLACÓWKACH OŚWIATOWYCH.....	31
2.5. ANALIZA SWOT	35
2.6. OCENA WDROŻENIA POPRZEDNIO REALIZOWANEGO PROGRAMU.....	39
3. PROJEKTOWANE DZIAŁANIA PROGRAMOWE	40
3.1. CEL GŁÓWNY PROGRAMU	40
3.2. CELE OPERACYJNE, DZIAŁANIA	41
4. REALIZACJA PROGRAMU	53
4.1. KOORDYNATOR, PODMIOTY ODPOWIEDZIALNE I PARTNERZY.....	53
4.2. FINANSOWANIE.....	53
4.3. MONITORING, EWALUACJA, SPRAWOZDAWCZOŚĆ	53

WPROWADZENIE

Rodzina pełni szereg funkcji mających na celu zaspokajanie potrzeb swoich członków. Przede wszystkim warunkuje prawidłowy rozwój biologiczny i psychospołeczny dziecka. Jest pierwszą instytucją wychowawczą, w której przebiega proces socjalizacji dzieci, kształtowanie ich osobowości oraz przygotowanie do przyszłych ról społecznych. Rodzina oddziałuje na dziecko poprzez określony i swoisty układ stosunków społecznych, na których podłożu dziecko przyswaja sobie określone wartości i wzory osobowe.

Prawidłowemu funkcjonowaniu rodziny zagraża szereg czynników, wśród których istotną rolę odgrywają zjawiska patologiczne. Ich oddziaływanie czyni daną rodzinę dysfunkcyjną, czyli taką, która nie potrafi sprostać swoim obowiązkom względem dzieci i innych członków rodziny oraz pomyślnie rozwiązywać swoich problemów i sytuacji kryzysowych. Do zjawisk patologicznych zalicza się: alkoholizm, narkomanię, przestępczość oraz przemoc w rodzinie. Są one najczęstszą przyczyną niedostosowania społecznego dzieci.

Stworzenie lokalnego systemu wspierania rodziny daje możliwość świadczenia komplementarnego wsparcia rodzinom, które stają się bezradne i marginalizowane. W systemie takim ważne jest, by prowadzone działania oprzeć na przekonaniu, że naturalnym i koniecznym środowiskiem wychowania dziecka jest rodzina. W pierwszej kolejności system ten powinien być nastawiony na pomoc w rozwiązywaniu życiowych problemów rodziny, zanim nastąpi rozkład więzi rodzinnych oraz zaistnieją okoliczności zmuszające do rozłączenia rodziny. Należy przy tym pamiętać, iż efektywna praca z rodziną musi być stała, intensywna i dotyczyć jej ważnych problemów.

Niniejszy Program Wspierania Rodziny w Gminie Strzegom został opracowany w Ośrodku Pomocy Społecznej w Strzegomiu przy merytorycznym wsparciu Ośrodka Kształcenia Służb Publicznych i Socjalnych – Centrum AV w Częstochowie. Jest on zgodny z art. 176 pkt. 1 ustawy z dnia 9 czerwca 2011 r. o wspieraniu rodziny i systemie pieczy zastępczej (Dz. U. 2019 poz. 1111 z późn. zm.), który w ramach zadań własnych gminy przewiduje „opracowanie i realizację 3-letnich gminnych programów wspierania rodziny”. Program został opracowany na lata 2019-2021, a w ramach diagnozy analizie poddano dane z lat 2016-2018.

1. PODSTAWOWE POJĘCIA I REGULACJE PRAWNE

1.1. REGULACJE PRAWNE DOTYCZĄCE RODZINY I DZIECKA W USTAWODAWSTWIE KRAJOWYM

Konstytucja Rzeczypospolitej Polskiej w art. 18 stanowi, że małżeństwo, macierzyństwo i rodzicielstwo znajdują się pod ochroną i opieką Rzeczypospolitej Polskiej.

Kodeks karny (ustawa z dnia 6 czerwca 1997 r. Kodeks karny – t.j. Dz. U. 2018 poz. 1600 z późn. zm.) rozróżnia nieletniego (przed ukończeniem 17 lat) i młodocianego (który popełnia czyn zabroniony przed ukończeniem 21 lat, ale ukończył 24 lata, zanim zapadło orzeczenie w pierwszej instancji). Kodeks cywilny (ustawa z dnia 23 kwietnia 1964 r. Kodeks cywilny – t.j. Dz. U. 2019 poz. 1145) wyróżnia małoletniego (osobę przed ukończeniem 18 roku życia), natomiast kodeks pracy (ustawa z dnia 26 czerwca 1974 r. Kodeks pracy – t.j. Dz. U. z 2019 r. poz. 1040 z późn. zm.) tak jak kodeks karny – młodocianego (z tym że w przypadku prawa pracy jest to osoba pomiędzy 16 a 18 rokiem życia).

Kodeks karny zakłada ściganie z urzędu przestępstw przeciwko rodzinie, do których zalicza: bigamię, znęcanie się nad członkami rodziny, rozpijanie małoletniego, uchylanie się od obowiązku alimentacyjnego, porzucenie i uprowadzenie dziecka.

Dzieci do 13 roku życia nie mają zdolności do czynności prawnych, a w ich imieniu działają rodzice lub opiekunowie prawni. Ograniczoną zdolność do czynności prawnych Kodeks cywilny przyznaje dzieciom, które ukończyły 13 lat. Pełną zdolność do czynności prawnych uzyskuje się wraz z ukończeniem 18 roku życia (jedyne odstępstwo stanowi wcześniejsze zawarcie związku małżeńskiego). Dziecko pozostaje aż do uzyskania pełnoletności, tj. ukończenia 18 lat, pod władzą rodzicielską.

Kodeks rodzinny i opiekuńczy (ustawa z dnia 25 lutego 1964 r. Kodeks rodzinny i opiekuńczy – t.j. Dz. U. z 2017 r. poz. 682 z późn. zm.) normuje problematykę zawierania i ustawiania małżeństw, stosunków majątkowych między małżonkami, obowiązków alimentacyjnych, pochodzenia dziecka, stosunków między rodzicami i dziećmi, instytucji przysposobienia, opieki i kurateli.

Kodeks postępowania cywilnego (ustawa z dnia 17 listopada 1964 r. Kodeks postępowania cywilnego – t.j. Dz. U. z 2018 r. poz. 1360 z późn. zm.) chroni rodzinę w postępowaniu egzekucyjnym. Kodeks pracy służy głównie ochronie macierzyństwa i zdrowia kobiet.

1.2. REGULACJE PRAWNE DOTYCZĄCE RODZINY I DZIECKA W USTAWODAWSTWIE MIĘDZYNARODOWYM

Problematykę rodzinną podejmują ratyfikowane przez Polskę akty międzynarodowe.

Powszechna Deklaracja Praw Człowieka (uchwalona przez ONZ 10 grudnia 1948 r.) określa w art. 16 rodzinę jako naturalną i podstawową komórkę społeczeństwa i przyznaje jej prawo do ochrony ze strony społeczeństwa i państwa.

Europejska Karta Społeczna z 1961 r. (zapis w pkt. 16 pierwszej części) stwierdza, iż rodzina, jako podstawowa komórka społeczeństwa, ma prawo do odpowiedniej ochrony społecznej, prawnej i ekonomicznej dla zapewnienia jej pełnego rozwoju.

Konwencja w sprawie likwidacji wszelkich form dyskryminacji kobiet, uchwalona rezolucją nr 34/180 Zgromadzenia Ogólnego ONZ z dnia 18 grudnia 1979 r. podkreśla m.in. wpływ kobiet na wzrost dobrobytu społeczeństwa i rodziny.

Konwencja o Prawach Dziecka, przyjęta przez Zgromadzenie Ogólne ONZ 20 listopada 1989 r., ustanawia status dziecka oparty na założeniach, że jest ono samodzielny podmiotem, wymagającym – ze względu na swoją niedojrzałość psychiczną i fizyczną – szczególnej opieki i ochrony prawnej, posiadającym jako istota ludzka prawo do poszanowania tożsamości, godności i prywatności, a rodzina jest najlepszym środowiskiem wychowania i wymaga ze strony państwa wsparcia.

Europejska Konwencja o Przystosowaniu Dzieci (sporządzona w Strasburgu dnia 24 kwietnia 1967 r. (Dz. U. 1999 nr 99 poz. 1157)) ma zastosowanie do dzieci, które w momencie przystosowania nie ukończyły 18 lat, nie zawarły związku małżeńskiego oraz nie są uznawane przez prawo za pełnoletnie.

Europejska Konwencja o Statusie Prawnym Dziecka Pozamałżeńskiego (sporządzona w Strasburgu dnia 15 października 1975 r. (Dz. U. 1999 nr 79 poz. 888)), zrównuje w prawach dzieci małżeńskie i pozamałżeńskie.

Uchwalona przez Stolicę Apostolską Karta Praw Rodziny w 1980 r. podkreśla m.in. prawo do istnienia i budowy rodziny, prawo do przekazania życia i wychowania dzieci wedle własnych tradycji i wartości, prawo do mieszkania pozwalającego na godziwe życie rodzinne oraz prawo do zabezpieczenia fizycznego, społecznego, politycznego i ekonomicznego.

1.3. UWARUNKOWANIA PRAWNE REALIZACJI PROGRAMU

Program Wspierania Rodziny w Gminie Strzegom na lata 2019-2021 będzie realizowany m.in. w oparciu o następujące akty prawne:

- ustawa z dnia 9 czerwca 2011 r. o wspieraniu rodziny i systemie pieczy zastępczej (t.j. Dz. U. 2019 poz. 1111 z późn. zm.),
- ustawa z dnia 12 marca 2004 r. o pomocy społecznej (t.j. Dz. U. z 2018 r. poz. 1508. z późn. zm.),
- ustawa z dnia 28 listopada 2003 r. o świadczeniach rodzinnych (t.j. Dz. U. z 2018 r. poz. 2220 z późn. zm.),
- ustawa z dnia 7 września 2007 r. o pomocy osobom uprawnionym do alimentów (t.j. Dz. U. z 2018 r. poz. 554 z późn. zm.),
- ustawa z dnia 29 lipca 2005 r. o przeciwdziałaniu przemocy w rodzinie (t.j. Dz. U. z 2015 r. poz. 1390),
- ustawa z dnia 26 października 1982 r. o wychowaniu w trzeźwości i przeciwdziałaniu alkoholizmowi (t.j. Dz. U. z 2018 r. poz. 2137),
- ustawa z dnia 29 lipca 2005 r. o przeciwdziałaniu narkomanii (t.j. Dz. U. z 2019 r. poz. 852)
- ustawa z dnia 4 lutego 2011 r. o opiece nad dziećmi w wieku do lat 3 (t.j. Dz. U. z 2019 r. poz. 409),
- ustawa z dnia 4 kwietnia 2014 r. o ustalaniu i wypłacie zasiłków dla opiekunów (t.j. [Dz. U. z 2017 r. poz. 2092](#)),
- ustawa z dnia 5 grudnia 2014 r. o Karcie Dużej Rodziny (t.j. Dz. U. z 2017 r. poz. 1832 z późn. zm.),
- ustawa z dnia 11 lutego 2016 r. o pomocy państwa w wychowywaniu dzieci (t.j. Dz. U. z 2018 r. poz. 2134 z późn. zm.),
- ustawa z dnia 4 listopada 2016 r. o wsparciu kobiet w ciąży i rodzin „Za życiem” (t.j. Dz. U. z 2019 r. poz. 473),
- ustawa z dnia 24 kwietnia 2003 r. o działalności pożytku publicznego i o wolontariacie (t.j. Dz. U. z 2019 r. poz. 668),
- Strategia Rozwiązywania Problemów Społecznych Gminy Strzegom na lata 2016-2020 (Załącznik do Uchwały Nr 55/16 Rady Miejskiej w Strzegomiu z dnia 23 maja 2016 r.).

2. DIAGNOZA SYTUACJI RODZINY I DZIECKA W GMINIE STRZEGOM

Diagnoza sytuacji rodziny i dziecka w Gminie Strzegom została oparta na badaniu źródeł zastanych (danych pozyskanych z instytucji i organizacji działających w gminie, bądź obejmujących zasięgiem działania jej mieszkańców) oraz analizie ankiet skierowanych do przedstawicieli środowiska lokalnego i pedagogów funkcjonujących w gminie placówek oświatowych.

Do analizy przedłożono 9 anonimowo wypełnionych ankiet skierowanych do mieszkańców oraz 11 ankiet wypełnionych przez dyrektorów z placówek oświatowych.

Wśród respondentów ankiet skierowanych do mieszkańców było 88% kobiet i 12% mężczyzn. Najliczniej reprezentowana była grupa wiekowa 36-45 lat (37,5%). W dalszej kolejności, ex aequo, reprezentowane były grupy wiekowe 46-55 lat i 56-65 lat (po 25%). Mniej liczną grupę stanowiły osoby w wieku 26-35 lat (12,5%), natomiast przedstawiciele pozostałych grup wiekowych nie wzięły udziału w tym badaniu. Pod względem czasu zamieszkiwania w gminie najliczniej reprezentowane były osoby mieszkające w gminie od urodzenia (89%), a następnie osoby zamieszkujące gminę od 30 lat (11%). Biorąc pod uwagę poziom wykształcenia, najwięcej badanych posiadało wykształcenie wyższe (67%). Kolejną grupę stanowiły osoby legitymujące się wykształceniem średnim (33%).

Tabela 1. Profil respondentów ankiety „Problemy rodzin i dzieci w opinii mieszkańców”

liczba ankietowanych	pleć	grupa wiekowa	czas zamieszkiwania w gminie	wykształcenie
9	kobiety (88%)	36-45 lat (37,5%)	od urodzenia (89%)	wyższe (67%)
		46-55 lat (20%)		
	mężczyźni (12%)	56-65 lat (20%)	od 30 lat (11%)	średnie (33%)
		26-35 lat (12,5%)		

Diagnoza uwzględnia również analizę SWOT, która została przeprowadzona w obszarach: „Rodzina, dziecko i młodzież, przemoc w rodzinie”; „Zdrowie, uzależnienia, bezpieczeństwo publiczne” oraz „Kapitał społeczny i ludzki”, a także ocenę poprzednio realizowanego programu.

2.1. ADRESACI PROGRAMU

Adresatami Programu Wspierania Rodziny w Gminie Strzegom na lata 2019-2021 są rodziny zamieszkujące teren gminy Strzegom, w szczególności rodziny zagrożone wykluczeniem społecznym oraz rodziny wymagające wsparcia ze strony profesjonalnych służb społecznych.

Program kierowany jest głównie do: rodzin niepełnych, rodzin wielodzietnych, rodzin z dzieckiem niepełnosprawnym, małoletnich matek, rodzin wychowujących dzieci do lat 5, rodzin zmagających się z trudnościami wychowywania dzieci w wieku dojrzewania, rodzin przeżywających trudności w wypełnianiu funkcji opiekuńczo-wychowawczych oraz rodzin przeżywających trudności związane ze stanem zdrowia dziecka.

2.2. CHARAKTERYSTYKA GMINY

2.2.1. DANE OGÓLNE

Gmina Strzegom jest gminą miejsko-wiejską położoną w województwie dolnośląskim, w powiecie świdnickim. Sąsiaduje z gminami Jaworzyna Śląska i Żarów od wschodu, miastem Świebodzice od południa, gminą Dobromierz od zachodu oraz gminami Mściwojów i Udanin od północy. Powierzchnia gminy wynosi 144,71 km² co stanowi 19,5% powierzchni powiatu. Siedzibą gminy jest miasto Strzegom.

Długość dróg publicznych w gminie wynosi 218 km (w tym 93 km dróg gminnych). Przez jej teren nie przebiegają drogi wojewódzkie i krajowe. W pobliżu gminy przebiega ważny szlak komunikacyjny – autostrada A4.

Spośród funkcjonujących w gminie podmiotów gospodarczych najwięcej działa w takich branżach, jak: handel hurtowy i detaliczny oraz naprawy, budownictwo, przetwórstwo przemysłowe.

Gmina ma dobrze rozwiniętą sieć wodociągową, kanalizacyjną i gazową. Na jej terenie funkcjonują 2 oczyszczalnie ścieków. W latach 2016-2018 w Gminie Strzegom zrealizowano m.in. takie inwestycje, jak: remont sieci kanalizacyjnej i wodociągowej (Godzieszówek, Jaroszów, Strzegom); przebudowa budynku komunalnego na mieszkania socjalne (Jaroszów); montaż lamp hybrydowych (Rusko, Olszany, Żółkiewka Wieśnica, Stawiska, Żelazów); termomodernizacja budynków szkół i przedszkoli z terenu gminy.

Sieć placówek wychowania przedszkolnego i oświatowych to: 10 szkół podstawowych oraz 18 placówek wychowania przedszkolnego. Działalnością kulturalną w gminie zajmują się Strzegomskie Centrum Kultury oraz Biblioteka Publiczna Miasta i Gminy Strzegom im. Elizy Orzeszkowej oraz 10 świetlic wiejskich.

Zadania służby zdrowia w gminie realizują 2 zakłady opieki zdrowotnej. Na jej terenie funkcjonuje 12 punktów aptecznych.

Propagowaniu sportu i rozwojowi kultury fizycznej w gminie służy 9 obiektów rekreacyjno-sportowych. Na terenie Ośrodka Sportu i Rekreacji w Strzegomiu znajduje się m.in. hala sportowa, boiska, kort tenisowy, basen letni oraz lodowisko. W gminie zarejestrowanych jest 7 klubów sportowych.

Pomoc społeczną świadczy mieszkańcom Ośrodek Pomocy Społecznej w Strzegomiu, którego działalność pomocową uzupełniają parafie i organizacje pozarządowe, z którymi samorząd gminy współpracuje, zlecając im realizację zadań własnych gminy, udzielając wsparcia finansowego, rzeczowego i lokalowego oraz prowadząc doradztwo i konsultacje w sprawach dotyczących realizacji zadań publicznych, a także promując ich działalność na stronie internetowej gminy.

2.2.2. DEMOGRAFIA

Na koniec 2018 r. gmina Strzegom liczyła 25 887 mieszkańców, w tym 13 248 kobiet, które stanowiły 51,18% ogółu ludności. Gęstość zaludnienia w gminie wynosiła 179 osób na km². W latach 2016-2018 zarówno liczba dzieci i młodzieży, jak i liczba osób w wieku produkcyjnym z roku na rok zmniejszała się, natomiast liczba osób starszych systematycznie rosła. Udział osób w wieku poprodukcyjnym w ogólnej liczbie ludności w latach 2016-2018 systematycznie wzrastał; wynosił on odpowiednio: 20,82%, 21,69% i 22,44%. Dane szczegółowe w tym zakresie przedstawia poniższa tabela.

Tabela 2. Struktura wiekowa ludności gminy w latach 2016-2018

zakres danych	2016	2017	2018
liczba osób w wieku przedprodukcyjnym	4321	4313	4239
udział w ogólnej liczbie mieszkańców	16,49%	16,52%	16,37%
liczba osób w wieku produkcyjnym	16 430	16 128	15 839
udział w ogólnej liczbie mieszkańców	62,69%	61,79%	61,18
liczba osób w wieku poprodukcyjnym	5 456	5 661	5 809
udział w ogólnej liczbie mieszkańców	20,82%,	21,69%	22,44%.
liczba mieszkańców ogółem	26 207	26 102	25 887

Dane Urzędu Miejskiego w Strzegomiu.

Sytuację demograficzną kształtują także przyrost naturalny oraz saldo migracji. Dane w tym zakresie odnoszące się do gminy Strzegom przedstawiają poniższe tabele.

Tabela 3. Ruch naturalny ludności gminy w latach 2016-2018

zakres danych	2016	2017	2018
liczba urodzeń	217	259	208
liczba zgonów	306	283	312
przyrost naturalny	-89	-24	-104

Dane Urzędu Miejskiego w Strzegomiu.

Tabela 4. Ruch migracyjny ludności gminy w latach 2016-2018

zakres danych	2016	2017	2018
zameldowania spoza gminy	176	211	220
wymeldowania poza gminę	249	268	329
saldo migracji ogółem	-73	-57	-109

Dane Urzędu Miejskiego w Strzegomiu.

W analizowanym okresie liczba urodzeń w Gminie Strzegom ulegała wahaniom, malała natomiast liczba zgonów, przy czym liczba zgonów była stale wyższa od liczby urodzeń. Określony na podstawie przytoczonych danych przyrost naturalny był ujemny. Na liczbę mieszkańców w gminie wpływał również ruch migracyjny. W latach 2016-2018 r. migracje odbywały się głównie w ruchu wewnętrznym. Saldo migracji ulegało wahaniom i w całym analizowanym okresie wykazało wartość ujemną.

2.2.3. INFRASTRUKTURA MIESZKANIOWA

W analizowanym okresie liczba mieszkań komunalnych będących w zasobach mieszkaniowych gminy zmniejszyła się z 1130 w 2016 r. do 1095 w 2018 r. Zwiększyła się natomiast liczba wniosków złożonych o mieszkania komunalne. Liczba mieszkań socjalnych utrzymywała się na podobnym poziomie. Dane w tym zakresie przedstawia poniższa tabela.

Tabela 5. Zasoby mieszkaniowe będące w posiadaniu gminy w latach 2016-2018

zakres danych	2016 r.	2017 r.	2018 r.
liczba mieszkań komunalnych	1130	1094	1095
liczba osób mieszkających w mieszkaniach komunalnych	3140	2954	2949
liczba wniosków złożonych o mieszkania z zasobów gminy	85	159	175
liczba mieszkań socjalnych	113	114	113
liczba osób mieszkających w mieszkaniach socjalnych	248	249	255
liczba oczekujących na mieszkania socjalne	56	63	71

Dane Urzędu Gminy w Strzegomiu.

Gospodarstwom domowym, które ze względu na swoją trudną sytuację ekonomiczną nie są w stanie pokrywać całości kosztów związanych z utrzymaniem mieszkania, wypłacane

są dodatki mieszkaniowe. W Gminie Strzegom tej formy pomocy udziela Ośrodek Pomocy Społecznej. Dane w tym zakresie przedstawia poniższa tabela.

Tabela 6. Dodatki mieszkaniowe przyznane w gminie w latach 2016-2018

zakres danych	2016	2017	2018
liczba przyznanych dodatków mieszkaniowych	757	686	682
wartość przyznanych dodatków mieszkaniowych (w zł)	98 001	97 605	94 538

Dane Ośrodka Pomocy Społecznej w Strzegomiu.

W latach 2016-2018 systematycznie malała liczba przyznanych dodatków oraz wysokość kwot przeznaczonych na ten cel (98 001 zł w 2016 r., 97 605 zł w 2017 r. i 94 528 zł w 2018 r.).

2.2.4. SYTUACJA NA RYNKU PRACY

Według danych Powiatowego Urzędu Pracy w Świdnicy w latach 2016-2018 liczba osób bezrobotnych w gminie spadała: 559 osób na koniec 2016 roku, 464 osób na koniec roku następnego, 451 osób na koniec roku 2018. Podobnie, zmniejszał się udział bezrobotnych w liczbie ludności gminy w wieku produkcyjnym. W całym analizowanym okresie liczba bezrobotnych kobiet była wyższa od liczby bezrobotnych mężczyzn. Wśród pozostających bez pracy mniejszość stanowili mężczyźni, których liczba wyniosła: 486 (w stosunku do 559 kobiet) w 2016 r., 367 (w stosunku do 464 kobiet) w 2017 r., oraz 289 (w stosunku do 451 kobiet) w 2018 r. Dane w tym zakresie przedstawia poniższa tabela.

Tabela 7. Bezrobotni w gminie i ich udział w liczbie ludności gminy w wieku produkcyjnym w latach 2016-2018

zakres danych	2016	2017	2018
liczba bezrobotnych w gminie	1045	831	740
udział bezrobotnych w liczbie ludności w wieku produkcyjnym	6,36%	5,15%	4,67%
liczba bezrobotnych kobiet w gminie	559	464	451
udział kobiet w liczbie bezrobotnych	53,49%	55,84%	60,94%

Dane Powiatowego Urzędu Pracy w Świdnicy.

Przedstawione w kolejnej tabeli informacje odnoszą się do stopy bezrobocia, jaką odnotowano w latach 2016-2018 w powiecie świdnickim, województwie dolnośląskim i w kraju.

Tabela 8. Stopa bezrobocia w powiecie, województwie i w kraju w latach 2016-2018

zakres danych	2016	2017	2018
stopa bezrobocia w powiecie świdnickim	8,6%	6,8%	6,2%
stopa bezrobocia w województwie dolnośląskim	7,2%	5,7%	5,2%
stopa bezrobocia w kraju	8,2%	6,6%	5,8%

Dane Głównego Urzędu Statystycznego oraz Powiatowego Urzędu Pracy w Świdnicy.

W latach 2016-2018 powiat świdnicki charakteryzował się wyższą w stosunku do województwa dolnośląskiego i kraju, stopą bezrobocia. Zarówno w powiecie, województwie jak i w kraju poziom bezrobocia sukcesywnie malał w trakcie rozpatrywanego okresu.

2.2.5. PRZESTĘCZOŚĆ ORAZ DZIAŁANIA PODEJMOWANE NA RZECZ ZAPEWNIENIA BEZPIECZEŃSTWA W GMINIE

Według danych Komisariatu Policji w Strzegomiu, w 2018 r. na terenie gminy Strzegom odnotowano łącznie 551 przestępstw. Wszczęto 93 postępowania przygotowawcze w kierunku przestępstw przeciwko rodzinie i opiece. Do najczęściej popełnianych czynów karalnych należały: niealimentacja oraz znęcanie się fizyczne lub psychiczne. W 2018 roku odnotowano 19 czynów karalnych popełnionych przez osoby nieletnie oraz 7 czynów traktowanych jako przejawy demoralizacji.

Funkcjonariusze Komisariatu Policji w Strzegomiu przeprowadzali na terenie gminy interwencje domowe. W wyniku podejmowanych działań wprowadzane były procedury „Niebieskich Kart”. W latach 2016-2018 ich liczba wrastała, najwyższy poziom osiągając w 2018 r. Dane w tym zakresie przedstawia poniższa tabela.

Tabela 9. Dane dotyczące procedury „Niebieskie Karty” na terenie gminy w latach 2016-2018

rok	liczba złożonych do ZI procedur „Niebieskie Karty”	w tym liczba NK sporządzonych przez Policję
2016	45	35
2017	45	39
2018	57	50

Dane Ośrodka Pomocy Społecznej w Strzegomiu.

Według danych Zespołu Kuratorskiej Służby Sądowej wykonującej orzeczenia w sprawach karnych oraz rodzinnych i nieletnich w Sądzie Rejonowym w Świdnicy w 2018 r. nadzorem kuratora rodzinnego objętych zostało 39 rodzin, a 2 nieletnich było pod nadzorem kuratora.

2.3. ZASOBY WSPIERAJĄCE RODZINĘ I DZIECKO

Mieszkańcy gminy Strzegom oprócz podmiotów działających lokalnie, mogą korzystać ze wsparcia instytucji ponadlokalnych, regionalnych i ogólnopolskich.

2.3.1. JEDNOSTKI WSPARCIA Z TERENU GMINY

Pomoc społeczną rodzinie i dziecku w gminie świadczy **Ośrodek Pomocy Społecznej w Strzegomiu**. Jednostka ta realizuje zadania wynikające m.in. z takich aktów prawnych, jak:

ustawa o pomocy społecznej, ustawa o wspieraniu rodziny i systemie pieczy zastępczej, ustawa o świadczeniach rodzinnych, ustawa o pomocy osobom uprawnionym do alimentów, ustawa o pomocy państwa w wychowaniu dzieci.

W 2018 r. Ośrodek Pomocy Społecznej w Strzegomiu do realizacji swoich zadań zatrudniał 37 osób, w tym: kadra kierownicza – 1, pracownicy socjalni – 10, pracownicy wykonujący usługi opiekuńcze – 11, pozostali pracownicy – 15. W 2018 r. na jednego pracownika socjalnego przypadało 2 610 mieszkańców gminy Strzegom. Tym samym nie był spełniony wymóg określony w ustawie o pomocy społecznej, która nakłada obowiązek zatrudnienia 1 pracownika socjalnego na 2 tysiące mieszkańców lub proporcjonalnie do liczby rodzin i osób samotnie gospodarujących, objętych pracą socjalną.

Ośrodek Pomocy Społecznej na świadczenia z pomocy społecznej w gminie w latach 2016-2018 przeznaczył środki finansowe, które przedstawia poniższa tabela.

Tabela 10. Środki finansowe wydatkowane przez gminę na pomoc mieszkańcom gminy w latach 2016-2018

zakres danych	wielkość wydatków (w zł)		
	2016	2017	2018
ogółem	23089940	27 691 440	27 775 808
w tym na świadczenia pomocy społecznej	2383282	2721017	2586402
w tym na świadczenia rodzinne	18561235	22921813	22066045
na zadania własne gminy	4474792	4602529	4801866
na zadania zlecone gminie	19615148	23089911	22973942

Dane Ośrodka Pomocy Społecznej w Strzegomiu.

Poniżej zamieszczono dane liczbowe dotyczące beneficjentów objętych przez OPS wsparciem z zakresu pomocy społecznej w latach 2016-2018.

Tabela 11. Beneficjenci pomocy społecznej w gminie w latach 2016-2018

zakres danych	2016	2017	2018
liczba osób, którym przyznano decyzją świadczenie	998	840	826
liczba rodzin	748	810	694
liczba osób w rodzinach	2 006	1 595	1 309
udział liczby osób w rodzinach objętych pomocą społeczną w ogóle ludności gminy	7,65%	6,11%	5,06%

Dane Ośrodka Pomocy Społecznej w Strzegomiu.

Liczba osób w rodzinach objętych pomocą społeczną w gminie w latach 2016-2018 zmniejszała się z roku na rok. Analogicznie wyglądała sytuacja, jeśli chodzi o udział beneficjentów systemu w ogóle ludności gminy, który wynosił odpowiednio: 7,65%, 6,11% i 5,06%.

Poniżej zamieszczono dane liczbowe dotyczące powodów przyznawania pomocy społecznej w gminie w latach 2016-2018.

Tabela 12. Powody przyznania pomocy społecznej w gminie w latach 2016-2018

powód przyznania pomocy	liczba rodzin			liczba osób w rodzinach		
	2016	2017	2018	2016	2017	2018
ubóstwo	192	164	146	329	250	212
bezdomność	31	32	32	34	33	33
potrzeba ochrony macierzyństwa	58	51	54	296	242	267
bezrobocie	418	352	305	944	740	653
niepełnosprawność	196	186	178	306	301	265
długotrwała lub ciężka choroba	294	289	317	488	468	460
bezradność w sprawach opiekuńczo-wychowawczych i prowadzenia gospodarstwa domowego	125	102	109	414	326	365
w tym rodziny niepełne	87	64	72	269	191	228
w tym rodziny wielodzietne	17	21	18	88	96	94
przemoc w rodzinie	1	2	0	2	5	0
alkoholizm	66	56	50	91	72	60
narkomania	13	7	9	14	10	11
trudności w przystosowaniu do życia po opuszczeniu zakładu karnego	10	17	14	10	20	17
zdarzenie losowe	4	12	2	16	27	5
klęska żywiołowa lub ekologiczna	0	26	0	0	51	0

Dane Ośrodka Pomocy Społecznej w Strzegomiu.

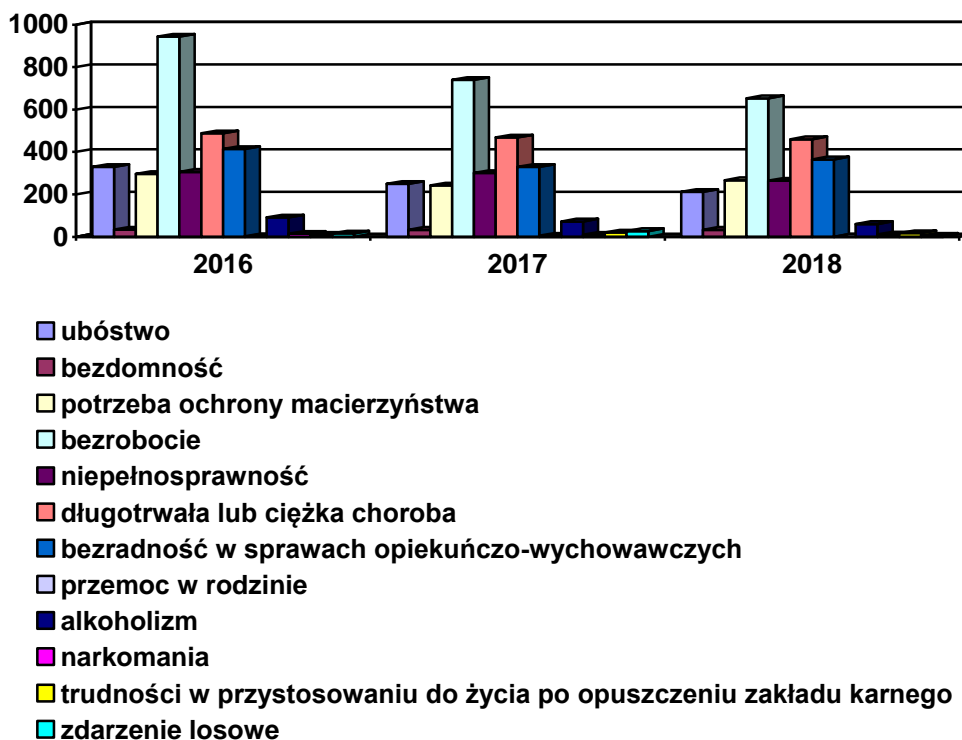
W 2016 roku najczęstszą przyczyną przyznawania pomocy społecznej w gminie pod względem liczby rodzin było bezrobocie (418 rodzin), natomiast w 2018 roku udzielano tej pomocy najczęściej ze względu na długotrwałą lub ciężką chorobę (317 rodzin). Jeśli chodzi natomiast o statystykę w odniesieniu do liczby osób w rodzinach to zarówno w 2016 r. jak i w 2018 r. najwięcej osób objęto pomocą ze względu na bezrobocie, odpowiednio: 944 i 653. Graficzną ilustracją omawianych kwestii są prezentowane poniżej wykresy.

Wykres 1. Powody przyznania pomocy społecznej w gminie w latach 2016-2018 z uwzględnieniem liczby rodzin



Dane Ośrodka Pomocy Społecznej w Strzegomiu.

Wykres 2. Powody przyznania pomocy społecznej w gminie w latach 2016-2018 z uwzględnieniem liczby osób w rodzinach



Dane Ośrodka Pomocy Społecznej w Strzegomiu.

Dane dotyczące form wsparcia udzielonego mieszkańcom gminy w latach 2016-2018 przedstawia kolejna tabela.

Tabela 13. Rodzaje wsparcia udzielanego przez OPS w Strzegomiu w latach 2016-2018

formy pomocy	liczba osób, którym przyznano decyzją administracyjną świadczenie			liczba rodzin			liczba osób w rodzinach		
	2016	2017	2018	2016	2017	2018	2016	2017	2018
pieniężna	998	840	826	748	810	694	2006	1535	1309
rzeczowa	X	X	X	546	477	465	1464	939	877
praca socjalna	X	X	X	470	498	488	942	924	914
poradnictwo specjalistyczne	X	X	X	0	0	0	0	0	0
schronienie	10	5	14	10	5	14	10	5	15
usługi opiekuńcze	111	108	110	108	107	109	144	130	127
specjalistyczne usługi opiekuńcze	0	0	0	0	0	0	0	0	0
odpłatność za pobyt w domu pomocy społecznej	24	30	27	X	X	X	X	X	X

Dane Ośrodka Pomocy Społecznej w Strzegomiu.

W latach 2016-2018 najważniejszą formę wsparcia udzielaną mieszkańcom gminy stanowiła pomoc finansowa. Liczba osób w rodzinach, którym udzielono tego typu wsparcia, systematycznie malała (z 2 006 osób w rodzinach w 2016 r. do 1 309 osób w rodzinach w 2018 r.). Ważną formą wsparcia udzielonego mieszkańcom była pomoc rzeczowa, która w analizowanym okresie również systematycznie malała, osiągając najniższy poziom w 2018 r. – 877 osób w rodzinach. Pomoc ta była świadczona głównie w postaci pomocy żywnościowej i posiłków. Istotną formą wsparcia beneficjentów była praca socjalna, która polegała m.in. na udzielaniu informacji, wskazówek i pomocy przy rozwiązywaniu trudnych spraw życiowych, świadczeniu poradnictwa oraz współpracy z innymi podmiotami pomocy społecznej. Liczba osób w rodzinach, którym udzielono tego typu wsparcia, systematycznie malała (z 942 osób w rodzinach w 2016 r. do 914 osób w rodzinach w 2018 r.).

Ważnym narzędziem pracy socjalnej był kontrakt socjalny. W latach 2016-2018 zawarto odpowiednio: 4,10 i 8 takich kontraktów.

Z pomocy w postaci ciepłego posiłku przyznawanego w ramach rządowego programu „Pomoc państwa w zakresie dożywiania” na lata 2014-2020 skorzystało: w 2016 r. – 256 dzieci; w 2017 r. – 195 dzieci, w 2018 r. – 204 dzieci.

Ważną formą pomocy dla rodzin znajdujących się w trudnej sytuacji finansowej i życiowej są świadczenia dla uczących się dzieci i młodzieży. Pomoc materialna dla uczniów

w postaci stypendiów i zasiłków szkolnych została uregulowana w ustawie o systemie oświaty i ma na celu wyrównywanie szans edukacyjnych uczniów. W 2018 r. w gminie wypłacono stypendia dla 778 uczniów.

W 2016 r. w pieczy zastępczej przebywało 49 dzieci, za które gmina poniosła odpłatność w kwocie 294 665 zł. W kolejnym roku analizy wsparciem pieczy zastępczej objęto 47 dzieci, za które gmina poniosła koszt w kwocie 342 332 zł. W ostatnim roku analizy w pieczy zastępczej przebywało 44 dzieci, za które gmina poniosła koszt w kwocie 393 000 zł. W latach 2016-2018 na terenie gminy funkcjonowały odpowiednio: 23, 31 i 34 rodziny zastępcze. Dane szczegółowe z uwzględnieniem odpłatności ponoszonej przez gminę w związku z przebywaniem dzieci w pieczy zastępczej oraz funkcjonowaniem rodzin zastępczych prezentuje poniższa tabela.

Tabela 14. Piecza zastępcza w gminie w latach 2016-2018

zakres danych	2016	2017	2018
liczba dzieci w pieczy zastępczej, za które gmina ponosiła odpłatność	49	47	44
koszty ponoszone przez gminę z tytułu pieczy zastępczej (w zł)	294 665	342 332	393 000
liczba rodzin zastępczych funkcjonujących na terenie gminy	23	31	34

Dane Ośrodka Pomocy Społecznej w Strzegomiu.

Liczba rodzin objętych opieką ośrodka w latach 2016-2018 ulegała wahaniom. Dane szczegółowe w tym zakresie prezentuje poniższa tabela.

Tabela 15. Rodziny objęte opieką ośrodka pomocy społecznej

zakres danych	2016	2017	2018
liczba rodzin objętych opieką ośrodka	748	810	694
w tym nowych*) w danym roku rodzin objętych opieką ośrodka	30	37	27
liczba rodzin z dziećmi, w których zidentyfikowano trudności w wypełnianiu funkcji opiekuńczo-wychowawczych	125	102	109
w tym nowych w danym roku rodzin z dziećmi, w których zidentyfikowano trudności w wypełnianiu funkcji opiekuńczo-wychowawczych	2	3	5

*) rodzina, która pojawiła się po raz pierwszy w kręgu zainteresowania ośrodka

Dane Ośrodka Pomocy Społecznej w Strzegomiu.

Należy zauważyć, że w analizowanym okresie niewielkim wahaniom ulegała liczba rodzin z dziećmi, w których zidentyfikowano trudności w wypełnianiu funkcji opiekuńczo-wychowawczych.

Rodziny przeżywające trudności w wypełnianiu funkcji opiekuńczo-wychowawczej mogą – zgodnie z postanowieniami ustawy z dnia 9 czerwca 2011 r. o wspieraniu rodziny i systemie pieczy zastępczej – otrzymać wsparcie od gminy w postaci asystenta rodziny. Wsparcie asystenta rodziny kierowane jest w szczególności do:

- rodzin, których dzieci przebywają obecnie w pieczy zastępczej, natomiast istnieje szansa ich powrotu do rodziny biologicznej,
- rodzin zagrożonych umieszczeniem dzieci w pieczy zastępczej,
- rodzin, u których występują okresowe trudności w realizacji funkcji opiekuńczo-wychowawczej.

W analizowanym okresie w OPS-ie w Strzegomiu zatrudniano w każdym roku 1 asystenta rodziny, który sprawował pieczę nad rodzinami dysfunkcyjnymi. Dane w tym zakresie przedstawia poniższa tabela.

Tabela 16. Asystenci rodziny w gminie w latach 2016-2018

zakres danych	2016	2017	2018
liczba asystentów rodziny	1	1	1
liczba rodzin objętych wsparciem	18	20	20
liczba dzieci w rodzinach objętych wsparciem	44	52	44
przeciętny czas pracy z rodziną (miesiące)	12	14	15
koszty ponoszone w związku z zatrudnieniem asystentów rodziny (w zł)	52678	58002	57930

Dane Ośrodka Pomocy Społecznej w Strzegomiu.

W związku z wejściem w życie z dniem 1 stycznia 2017 r. ustawy o wspieraniu kobiet w ciąży i rodzin „Za życiem” do kręgu odbiorców usług OPS-u doszły także kobiety w ciąży, ich rodziny oraz rodziny z dzieckiem posiadającym zaświadczenie o zdiagnozowanym ciężkim i nieodwracalnym upośledzeniu albo nieuleczalnej chorobie zagrażającej jego życiu, które powstały w prenatalnym okresie rozwoju dziecka lub w czasie porodu. Pomoc tym osobom i rodzinom polega m.in. na koordynowaniu poradnictwa i wsparcia możliwego do uzyskania ze strony różnych instytucji.

Z tytułu urodzenia się dziecka, u którego zdiagnozowano ciężkie i nieodwracalne upośledzenie albo nieuleczalną chorobę zagrażającą jego życiu, które powstały w prenatalnym okresie rozwoju dziecka lub w czasie porodu, przyznaje się na to dziecko **jednorazowe świadczenie w wysokości 4 000 zł**. Świadczenie przysługuje matce lub ojcu dziecka, opiekunowi prawnemu albo opiekunowi faktycznemu dziecka bez względu na dochód. W latach 2017-2018 w Gminie Strzegom przyznano po 1 takim świadczeniu.

W ramach szeroko rozumianej pomocy społecznej **Ośrodek Pomocy Społecznej** przyznawał mieszkańcom gminy świadczenia rodzinne. Poniższe tabele prezentują informacje o wartości, rodzajach i liczbie świadczeń rodzinnych przyznanych w gminie w latach 2016-2018.

Tabela 17. Wartość świadczeń rodzinnych przyznanych w gminie w latach 2016-2018

zakres danych	2016	2017	2018
wartość przyznanych świadczeń rodzinnych (w zł)	5 892 292,64	6 341 924,41	6 488 866,45
liczba osób, którym decyzją przyznano świadczenie rodzinne	3 380	3 315	5 185

Dane Ośrodka Pomocy Społecznej w Strzegomiu.

Tabela 18. Rodzaj świadczeń rodzinnych przyznanych w gminie w latach 2016-2018

rodzaj świadczenia	liczba przyznanych świadczeń		
	2016	2017	2018
zasiłek rodzinny	15 931	16 306	17 019
dodatek do zasiłku z tytułu urodzenia dziecka	108	100	92
dodatek do zasiłku z tytułu opieki nad dzieckiem w okresie korzystania z urlopu wychowawczego	454	490	477
dodatek do zasiłku z tytułu samotnego wychowywania dziecka	740	788	834
dodatek do zasiłku z tytułu kształcenia i rehabilitacji dziecka niepełnosprawnego	1 041	1 018	915
dodatek do zasiłku z tytułu rozpoczęcia roku szkolnego	1 203	1 498	1 659
dodatek do zasiłku z tytułu podjęcia przez dziecko nauki w szkole poza miejscem zamieszkania	860	923	869
dodatek do zasiłku z tytułu wychowywania dziecka w rodzinie wielodzietnej	2 127	2 149	2 253
zasiłek pielęgnacyjny	6 529	6 529	6 523
świadczenie pielęgnacyjne	868	897	977
jednorazowa zapomoga z tytułu urodzenia się dziecka	206	218	169
świadczenie rodzicielskie	790	961	907
specjalny zasiłek opiekuńczy	278	366	356
zasiłek dla opiekuna	212	110	52

Dane Ośrodka Pomocy Społecznej w Strzegomiu.

W latach 2016-2018 wartość wydatków przeznaczonych na realizację świadczeń rodzinnych wzrastała (5 892 292,64 zł w 2016 r., 6 341 924,41 zł w 2017 r., 6 488 866,45 zł w 2018 r.). Najczęstszą formą wsparcia w tym zakresie był zasiłek rodzinny, który służy częściowemu pokryciu wydatków na utrzymanie dziecka. Liczba przyznanych tego typu świadczeń z każdym rokiem wzrastała (z 15 931 świadczeń w 2016 r. do 17 019 w 2018 r.). Istotne formy wsparcia stanowiły również zasiłki pielęgnacyjne oraz dodatki do zasiłku rodzinnego z tytułu wychowywania dziecka w rodzinie wielodzietnej, z tytułu rozpoczęcia

roku szkolnego, z tytułu kształcenia i rehabilitacji dziecka niepełnosprawnego oraz podjęcia przez dziecko nauki w szkole poza miejscem zamieszkania.

Istotną formą wsparcia udzielaną mieszkańcom gminy przez Ośrodek Pomocy Społecznej były świadczenia alimentacyjne. Ta pomoc finansowa świadczona jest zgodnie z ustawą o pomocy osobom uprawnionym do alimentów.

Tabela 19. Świadczenia alimentacyjne przyznane w gminie w latach 2016-2018

zakres danych	2016	2017	2018
liczba osób, którym decyzją przyznano świadczenie	238	220	208
liczba przyznanych świadczeń	2 942	2 692	2 557
wielkość wydatków na świadczenia (zł)	1 073 614	1 006 995	980 506

Dane Ośrodka Pomocy Społecznej w Strzegomiu.

Wartość wydatków na realizację świadczeń alimentacyjnych, które w latach 2016-2018 OPS wypłacał mieszkańcom gminy, zmniejszała się z roku na rok, z 1 073 614 zł w 2016 r. do 980 506 w 2018 r., systematycznie malała także liczba przyznanych świadczeń.

Na podstawie ustawy z dnia 11 lutego 2016 r. o pomocy państwa w wychowaniu dzieci (Dz. U. z 2018 r. poz. 2134 z późn. zm.) wypłacane są również świadczenia wychowawcze. Ich celem jest częściowe pokrycie wydatków związanych z wychowywaniem dziecka, w tym z opieką nad nim i zaspokojeniem jego potrzeb życiowych. Od 1.04.2016 r. Ośrodek Pomocy Społecznej w Strzegomiu realizował Program Rodzina 500+. Dane w tym zakresie przedstawia poniższa tabela.

Tabela 20. Świadczenie wychowawcze – Program Rodzina 500+ przyznane w gminie w 2018 r.

zakres danych	2018
liczba świadczeń wychowawczych należnych (w sumie w 2018 r.)	27 788
^{w tym} na pierwsze dziecko (w sumie w 2018 r.)	10 257
liczba świadczeń wychowawczych należnych (w grudniu 2018 r.)	2 340
^{w tym} na pierwsze dziecko (w grudniu w 2018 r.)	799
liczba rodzin mających ustalone prawo do świadczenia (w grudniu 2018 r.)	1 446
wartość (w zł) wypłaconych świadczeń wychowawczych (w sumie) w 2018 r.	13 890 836

Dane Ośrodka Pomocy Społecznej w Strzegomiu.

W ramach Programu Rodzina 500+ OPS przyznał mieszkańcom gminy w 2018 r. w sumie 27 788 świadczeń wychowawczych na łączną kwotę 13 890 836 zł.

Świadczenie przysługiwało matce, ojcu, opiekunowi faktycznemu dziecka albo opiekunowi prawnemu dziecka do ukończenia przez dziecko 18. roku życia. Wysokość świadczenia wynosiła 500 zł miesięcznie na drugie i kolejne dziecko. Świadczenie wychowawcze przysługiwało na pierwsze dziecko, jeżeli dochód rodziny w przeliczeniu na

osobę nie przekraczał kwoty 800 zł. Jeżeli członkiem rodziny było dziecko niepełnosprawne, świadczenie wychowawcze na pierwsze dziecko przysługiwało, jeżeli dochód rodziny w przeliczeniu na osobę nie przekraczał kwoty 1 200 zł. Od 1 lipca 2019 r. świadczenie przysługuje także na pierwsze dziecko w rodzinie bez względu na osiągnięte dochody.

W 2018 r. wydano w gminie w sumie **178 Kart Dużej Rodziny**. Wsparciem objęto łącznie **38 rodzin**. Prawo do posiadania Karty Dużej Rodziny (ustawa z dnia 5 grudnia 2014 r. o Karcie Dużej Rodziny – Dz. U. z 2019 r. poz. 1390 z późn. zm.) przysługuje członkowi rodziny wielodzietnej, w której rodzice (rodzic lub małżonek rodzica) mają na utrzymaniu co najmniej troje dzieci:

1. w wieku do 18. roku życia,
2. w wieku do 25. roku życia w przypadku, gdy dziecko się uczy,
3. bez ograniczeń wiekowych – w przypadku dzieci legitymujących się orzeczeniem o umiarkowanym albo znacznym stopniu niepełnosprawności.

Szczegółowe dane w tym zakresie przedstawia poniższa tabela.

Tabela 21. Karta Dużej Rodziny w gminie Strzegom w latach 2016-2018

zakres danych	2016	2017	2018
liczba wydanych kart	277	280	178
liczba rodzin objętych wsparciem	53	54	38
liczba dzieci w rodzinach objętych wsparciem	175	185	120

Dane Ośrodka Pomocy Społecznej w Strzegomiu.

W 2018 r. OPS w Strzegomiu wypłacał po raz pierwszy świadczenie „Dobry start”, ustanowione Rozporządzeniem Rady Ministrów w sprawie szczegółowych warunków realizacji rządowego programu „Dobry start” z dnia 30 maja 2018 r. (Dz. U. 2018. poz. 1061). Świadczenie w wysokości 300 złotych, bez względu na dochody, otrzymują jednorazowo rodziny na każde dziecko uczące się w szkole. W Gminie Strzegom tego rodzaju wsparcie trafiło do 2 007 wnioskodawców i objęło łącznie 2 699 dzieci. Ogólna wartość wypłaconych świadczeń wyniosła 809 700 zł.

Warto dodać, że na terenie gminy funkcjonuje **Warsztat Terapii Zajęciowej** – placówka wsparcia dziennego, dysponująca 25 miejscami, która zapewnia opiekę i zajęcia aktywizujące 5 dni w tygodniu. WTZ służy wsparciem osobom schorowanym i cierpiącym na przewlekłe zaburzenia czynności psychicznych, a także osobom niepełnosprawnym intelektualnie. W placówce zorganizowano pracownię techniczną, ogrodniczo-florystyczną, krawiecko-tekacko-hafciarską, artystyczną oraz informatyczną.

Działalność na rzecz wszechstronnej aktywizacji intelektualnej, społecznej, kulturalnej i rekreacyjno-sportowej osób starszych prowadzi także funkcjonujący pod patronatem Ośrodka Pomocy Społecznej **Klub Senior+**, w którym prowadzone są zajęcia muzyczne, warsztaty komputerowe, kulinarne oraz promujące zdrowy styl życia.

Pomoc osobom dotkniętym problemami uzależnień i przemocy w rodzinie świadczy **Gminna Komisja Rozwiązywania Problemów Alkoholowych**.

Kolejna tabela przedstawia dane dotyczące środków finansowych przeznaczonych na profilaktykę i rozwiązywanie problemów uzależnień oraz przemocy w rodzinie w Gminie Strzegom w latach 2016-2018.

Tabela 22. Środki finansowe (w zł) przeznaczone na profilaktykę i rozwiązywanie problemów uzależnień w gminie w latach 2016-2018

wielkość wydatków	2016	2017	2018
na profilaktykę i rozwiązywanie problemów alkoholowych	380 412,54	371 800,84	371 211,63
na profilaktykę i rozwiązywanie problemów narkomanii	132 996,12	148 102,23	148 940,00
na przeciwdziałanie przemocy w rodzinie	7 600	7 600	7 661,20
razem	521 008,66	527 503,07	527 812,83

Dane Gminnej Komisji Rozwiązywania Problemów Alkoholowych w Strzegomiu.

W latach 2016-2018 środki finansowe wydatkowane w gminie na profilaktykę i rozwiązywanie problemów uzależnień systematycznie wzrastały (z 521 008,66 zł w 2016 r. do 527 812,83 zł w 2018 r.).

W latach 2016-2018 zmniejszały się kwoty przeznaczane na walkę z alkoholizmem (z 380 412,54 zł w 2016 r. do 371 211,63 zł w 2018 r.), wzrastały natomiast środki wykorzystywane na przeciwdziałanie narkomanii (z 132 996,12 zł w roku 2016 do 148 940,00 zł w roku 2018) oraz na przeciwdziałanie przemocy w rodzinie (z 7 600 zł w roku 2016 do 7 661,20 w roku 2018).

W ramach podejmowanych działań w 2016 r. GKRPA przeprowadziła rozmowy interwencyjno-motywuujące w związku z nadużywaniem alkoholu z 22 osobami, w 2017 r. z 20 osobami i ponownie z 22 osobami w 2018 r. W rozpatrywanym okresie GKRPA występowała do sądu z wnioskami o zobowiązanie do podjęcia leczenia odwykowego wobec 33 osób w 2016 r., w kolejnym roku analizy wobec 29 osób i w ostatnim roku analizy wobec 16 osób.

Jeśli chodzi o działalność w zakresie przeciwdziałania przemocy w rodzinie, w latach 2016-2018 GKRPA kontaktowała się łącznie z 20 osobami dotkniętymi tym problemem (z 13 w 2016 r., 3 w 2017 r. i 4 w 2018 r.). W analizowanym okresie GKRPA nie skierowała na terapię ani jednego

sprawcy przemocy, nie złożyła także przeciwko żadnemu ze sprawców zawiadomienia do prokuratury o popełnieniu przestępstwa. Dane w tym zakresie przedstawia tabela poniżej.

Tabela 23. Działalność GKRPA w latach 2016-2018 w zakresie profilaktyki i rozwiązywania problemów uzależnień w gminie

zakres danych	2016	2017	2018
liczba osób, z którymi GKRPA przeprowadziła rozmowy interwencyjno-motywuujące w związku z nadużywaniem alkoholu	22	20	22
liczba osób uzależnionych od alkoholu, wobec których GKRPA wystąpiła do sądu z wnioskiem o zobowiązanie do podjęcia leczenia odwykowego	33	29	16
liczba osób dotkniętych przemocą w rodzinie, z którymi kontaktowali się członkowie GKRPA	13	3	4
liczba sprawców przemocy w rodzinie, których GKRPA skierowała na terapię	9	4	3
liczba sprawców przemocy w rodzinie, przeciwko którym GKRPA złożyła zawiadomienie do prokuratury o popełnieniu przestępstwa	0	0	0

Dane Gminnej Komisji Rozwiązywania Problemów Alkoholowych w Strzegomiu.

Istotną rolę w profilaktyce i rozwiązywaniu problemów uzależnień oraz przemocy w rodzinie w gminie pełni **Zespół Interdyscyplinarny ds. przeciwdziałania przemocy w rodzinie**. Celem jego działania jest koordynowanie systemu przeciwdziałania przemocy domowej na najniższym szczeblu samorządu terytorialnego – w obszarze gminy.

Przedstawiciele Zespołu Interdyscyplinarnego wszczęli w 2018 r. 57 procedur „Niebieskich Kart” (50 sporządzonych przez Policję i 7 sporządzonych przez pracowników socjalnych) wśród rodzin z gminy Strzegom. W związku z podjętymi działaniami członków grupy roboczej i przewodniczącego Zespołu Interdyscyplinarnego – „Niebieską Kartę” zamknięto w 61 rodzinach. Ze złożonych przez Zespół Interdyscyplinarny wniosków do Sądu Rejonowego w Świdnicy, 4 sprawy wyrokiem sądu umorzono. Szczegółowe dane na temat działalności Zespołu Interdyscyplinarnego w latach 2016-2018 przedstawia poniższa tabela.

Tabela 24. Działalność Zespołu Interdyscyplinarnego w latach 2016-2018

zakres danych	2016 r.	2017 r.	2018 r.
liczba członków Zespołu Interdyscyplinarnego	10	12	13
liczba spotkań ZI w ciągu roku	4	4	4
liczba grup roboczych	187	186	225
liczba złożonych do ZI „Niebieskich Kart”	45	45	57
^{w tym} sporządzone przez Policję	35	39	50
^{w tym} sporządzonych przez pracowników socjalnych	10	6	7
liczba zamkniętych „Niebieskich Kart”	62	54	61

liczba spraw toczących się w ZI z lat wcześniejszych	95	78	69
liczba spraw sądowych	2	5	6
w tym zakończonych wyrokiem	1	2	2
w tym skazującym na osadzenie w zakładzie karnym	1	1	1
w tym zakończonych wyrokiem w zawieszaniu	0	1	1
w tym umorzonych	1	3	4

Dane Ośrodka Pomocy Społecznej w Strzegomiu.

Osobom dotkniętym problemami uzależnień i przemocy w rodzinie pomoc świadczy Ośrodek Pomocy Społecznej. Wsparcia z powodu alkoholizmu udzielono 66 rodzinom (91 osobom w rodzinach) w 2016 r., 56 rodzinom (72 osobom w rodzinach) w 2017 r. i 50 rodzinom (60 osobom w rodzinach) w 2018 r. Przemoc w rodzinie była przyczyną przyznania wsparcia 1 rodzinie (2 osobom w rodzinach) w 2016 r. oraz 2 rodzinom (5 osobom w rodzinach) w 2017 r. W analizowanym okresie pomocy z powodu narkomanii udzielano 13 rodzinom (14 osobom w rodzinach) w 2016 r., 7 rodzinom (10 osobom w rodzinach) w 2017 r. i 9 rodzinom (11 osobom w rodzinach) w 2018 r.

Poniższa tabela przedstawia listę podmiotów wspierających rodziny i dzieci z gminy działających na jej terenie.

Tabela 25. Podmioty wspierające rodziny i dzieci z gminy działające na jej terenie

lp.	nazwa podmiotu	adres podmiotu
1.	Urząd Miejski w Strzegomiu	Rynek 28,, 58-150 Strzegom
2.	Gminna Komisja Rozwiązywania Problemów Alkoholowych	
3.	Ośrodek Pomocy Społecznej	ul. Armii Krajowej 23, 58-150 Strzegom
4.	Zespół Interdyscyplinarny	
5.	Strzegomskie Centrum Kultury	ul. Paderewskiego 36, 58-150 Strzegom
6.	Biblioteka Publiczna Miasta i Gminy Strzegom im. Elizy Orzeszkowej	ul. Świdnicka 21, 58-150 Strzegom
7.	Strzegomskie Centrum Medyczo-Diagnostyczne	ul. Witosa 7, 58-150 Strzegom,
8.	NZOZ „Zdrowie”	ul. Kościelna 4, 58-150 Strzegom
9.	Powiatowy Urząd Pracy w Świdnicy Filia w Strzegomiu	ul. Bohaterów Getta 26, 58-150 Strzegom
10.	Komisariat Policji w Strzegomiu	ul. Czerwonego Krzyża 1, 58-150 Strzegom
11.	Publiczna Szkoła Podstawowa Nr 2 im. Mikołaja Kopernika	ul. Adama Mickiewicza 1, 58-150 Strzegom
12.	Publiczna Szkoła Podstawowa Nr 3 im. Henryka Sienkiewicza	ul. Brzegowa 1, 58-150 Strzegom
13.	Publiczna Szkoła Podstawowa Nr 4	al. Wojska Polskiego 3-5, 58-150 Strzegom
14.	Zespół Szkolno-Przedszkolny w Jaroszowie	58-120 Jaroszków 98
15.	Zespół Szkolno-Przedszkolny w Stanowicach	ul. Świebodzka 5-9, 58-150 Strzegom
16.	Publiczna Szkoła Podstawowa w Goczalkowie	ul. Szkolna 1, 58-150 Goczalków

17.	Publiczna Szkoła Podstawowa im. Jana Pawła II w Kostrzy	ul. Żeromskiego 22, 58-150 Kostrza
18.	Publiczna Szkoła Podstawowa im. Adama Mickiewicza w Olszanach	58-150 Olszany 138
19.	Dzienny Dom Pobytu Senior-Wigor	al. Armii Krajowej 23, 58-150 Strzegom
20.	Centrum Aktywności Społecznej „Karmel”	ul. T. Kościuszki 2, 58-150 Strzegom Plac Jana Pawła II 10, 58-150 Strzegom
21.	Punkt Nieodpłatnej Pomocy Prawnej	
22.	Towarzystwo Przyjaciół Dzieci	
23.	Punkt Konsultacyjny	
24.	Punkt Interwencji Kryzysowej	
25.	Grupa Samopomocowa AA „Krokus”	

Dane Urzędu Miejskiego w Strzegomiu.

Poniższe tabele przedstawiają szczegółowe dane dotyczące placówek wychowania przedszkolnego i oświatowych działających w gminie, podmiotów realizujących zadania placówek wsparcia dziennego, placówek kultury oraz klubów sportowych i obiektów sportowo-rekreacyjne w gminie.

Tabela 26. Placówki wychowania przedszkolnego działające w gminie (w roku szkolnym 2018/2019)

typ placówki	liczba	liczba dzieci	liczba nauczycieli
placówki wychowania przedszkolnego	18	807	68
^{w tym} przedszkola	7	564	42
^{w tym} oddziały przedszkolne w szkołach	11	243	26

Dane Urzędu Miejskiego w Strzegomiu.

Tabela 27. Placówki oświatowe działające w gminie (w roku szkolnym 2018/2019)

typ placówki	liczba	liczba uczniów	liczba nauczycieli
szkoła podstawowa	8	2262	160
szkoła ponadpodstawowa	2	760	48

Dane Urzędu Miejskiego w Strzegomiu.

Poniższe tabele przedstawiają podmioty realizujące zadania placówek wsparcia dziennego na terenie gminy w 2018 r.

Tabela 28. Pozaustawowe placówki wsparcia dziennego na terenie gminy w 2018 r.

typ placówki	liczba	liczba dzieci objętych wsparciem
opiekuńcze (w tym koła zainteresowań, świetlice, kluby i ogniska wychowawcze)	10	100
specjalistyczne, organizujące zajęcia socjoterapeutyczne, terapeutyczne, korekcyjne, kompensacyjne oraz logopedyczne	brak danych	brak danych

Dane Ośrodka Pomocy Społecznej w Strzegomiu.

Tabela 29. Placówki kultury w gminie w 2018 r.

typ placówki	liczba	liczba osób objętych ofertą	liczba pracowników
ośrodki kultury	1	brak danych	brak danych
świetlice	10	100	10
biblioteki i filie	7	brak danych	brak danych

Dane Urzędu Miejskiego w Strzegomiu.

Tabela 30. Kluby sportowe i obiekty sportowo-rekreacyjne w gminie w 2018 r.

liczba obiektów sportowo-rekreacyjnych	9
liczba klubów sportowych (łącznie z uczniowskimi)	7
^{w tym} liczba uczniowskich klubów sportowych	brak danych

Dane Urzędu Miejskiego w Strzegomiu.

W 2018 r. w Strzegomiu funkcjonowały 2 parafie Kościoła rzymskokatolickiego. Dane na ich temat zawiera poniższa tabela.

Tabela 31. Parafie Kościoła rzymskokatolickiego w gminie w 2018 roku

lp.	nazwa	adres
1.	Parafia pw. Najświętszego Zbawiciela Świata i Matki Bożej Szkaplerznej	ul. Tadeusz Kościuszki 4, 58-150 Strzegom
2.	Parafia pw. św. Apostołów Piotra i Pawła	ul. Jana Pawła II, 58-150 Strzegom

Dane Urzędu Miejskiego w Strzegomiu.

Parafie rzymskokatolickie w Strzegomiu znajdują się w dekanacie strzegomskim diecezji świdnickiej. W strukturach Kurii Biskupiej Diecezji Świdnickiej (pl. św. Jana Pawła II nr 1, 58-150 Świdnica), działa Wydział Duszpasterstwa Rodzin, którym kieruje ks. dr Krzysztof Moszumański. Diecezjalną doradczynią życia rodzinnego jest Małgorzata Kowalska (tel. 512-268-262). Wydział prowadzi Diecezjalną Specjalistyczną Poradnię Życia Rodzinnego zlokalizowaną w Świdnicy (ul. Budowlana 6, II piętro, 58-150 Świdnica).

2.3.2. JEDNOSTKI WSPARCIA SPOZA GMINY

Mieszkańców gminy Strzegom obejmują zasięgiem swego działania jednostki powiatowe: Poniższa tabela przedstawia dane o działalności PCPR-u w Świdnicy w odniesieniu do ludności gminy w zakresie pieczy zastępczej.

Tabela 32. Działalność PCPR-u w odniesieniu do ludności gminy w zakresie pieczy zastępczej w latach 2016-2018

zakres danych	2016	2017	2018
liczba dzieci z gminy zgłoszonych do adopcji	5	2	1
liczba dzieci z gminy adoptowanych	1	1	0
liczba dzieci z gminy umieszczonych w rodzinach zastępczych	3	11	5

liczba dzieci z gminy umieszczonych w placówkach opiekuńczo-wychowawczych	4	3	5
liczba dzieci z gminy przebywających w rodzinach zastępczych	34	40	46
liczba dzieci z gminy przebywających w placówkach opiekuńczo-wychowawczych	19	22	20
liczba rodzin zastępczych, które objęły opieką dzieci z gminy	23	31	34
liczba usamodzielnianych dzieci z gminy	5	8	3
liczba dzieci, które powróciły do rodzin biologicznych	2	0	2

Dane Powiatowego Centrum Pomocy Rodzinie w Świdnicy.

Z danych przedstawionych przez PCPR w Świdnicy wynika, że w analizowanym okresie zgłoszonych do adopcji było odpowiednio: 5, 2 i 1 dziecko z terenu gminy, a 1 dziecko zostało adoptowane w 2016 r. i 2018 r. W analizowanym okresie w rodzinach zastępczych umieszczono odpowiednio: 3, 11 i 5 dzieci z gminy. W rodzinach zastępczych przebywało 34 dzieci z terenu gminy w 2016 r., 40 dzieci w 2017 r. oraz 46 dzieci w 2018 r. Jeśli chodzi o placówki opiekuńczo-wychowawcze, to w latach 2016-2018 przebywało w nich odpowiednio: 19, 22 i 20 dzieci z terenu gminy.

Pomoc dzieciom i młodzieży z terenu gminy oraz ich rodzicom świadczy także Zespół Poradni Psychologiczno-Pedagogicznych w Świdnicy. W roku szkolnym 2017/2018 ZPPP obejmowała opieką łącznie 603 uczniów, w tym 246 osób było objętych terapią specjalistyczną.

Wykaz podmiotów wspierających rodziny i dzieci z gminy Strzegom usytuowanych poza gminą przedstawia poniższa tabela.

Tabela 33. Podmioty wspierające rodziny i dzieci z gminy Strzegom usytuowane poza gminą

lp.	nazwa podmiotu	adres podmiotu
1.	Powiatowe Centrum Pomocy Rodzinie	ul. Wałbrzyska 15, 58-100 Świdnica
2.	Ośrodek Interwencji Kryzysowej	ul. Żeromskiego 16/8, 58-100 Świdnica
3.	Zespół Poradni Psychologiczno-Pedagogicznych	ul. Pionierów Ziemi Świdnickiej 14, 58-100 Świdnica
4.	Komenda Powiatowa Policji	ul. Jagiellońska 23, 58-100 Świdnica
5.	Powiatowy Urząd Pracy	ul. Marii Skłodowskiej-Curie 5, 58-100 Świdnica
6.	Powiatowy Zespół ds. Orzekania o Niepełnosprawności	ul. Wałbrzyska 15, 58-100 Świdnica
7.	Sąd Rejonowy w Świdnicy	ul. Okulickiego 2-4 3a, 58-100 Świdnica
	Zespół Kuratorskiej Służby Sądowej wykonujący orzeczenia w sprawach karnych oraz rodzinnych i nieletnich w Sądzie Rejonowym w Świdnicy	
8.	Diecezjalna Specjalistyczna Poradnia Rodzinna	ul. Budowlana 6, 58-150 Świdnica

Opracowanie własne.

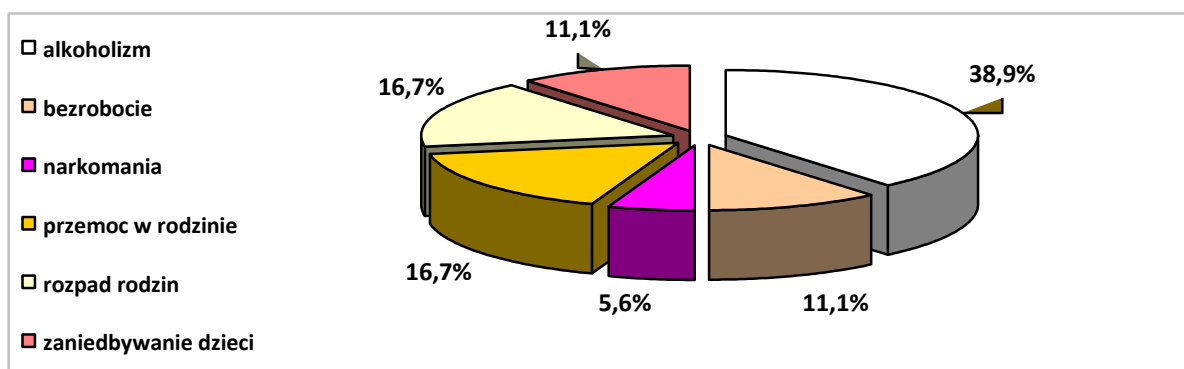
2.4. BADANIA ANKIETOWE

Analiza sytuacji rodziny i dziecka w środowisku lokalnym została pogłębiona z pomocą badań ankietowych przeprowadzonych wśród mieszkańców i w placówkach oświatowych funkcjonujących na terenie gminy.

2.4.1. BADANIA ANKIETOWE PRZEPROWADZONE WŚRÓD MIESZKAŃCÓW

Do analizy przedłożono w sumie 9 wypełnionych anonimowo ankiet, w których badani odnieśli się do wybranych zagadnień dotyczących sytuacji społecznej w gminie. Respondentów poproszono o wskazanie problemów, które najbardziej uwidaczniają się w gminie i rzutują na prawidłowe funkcjonowanie rodzin. Zdecydowanie najczęściej respondenci wymieniali alkoholizm (38,9%), a w dalszej kolejności rozpad rodzin i przemoc w rodzinie (po 16,7%) oraz bezrobocie i zaniedbywanie dzieci (po 11,1%). Szczegółowy rozkład odpowiedzi ilustruje poniższy wykres.

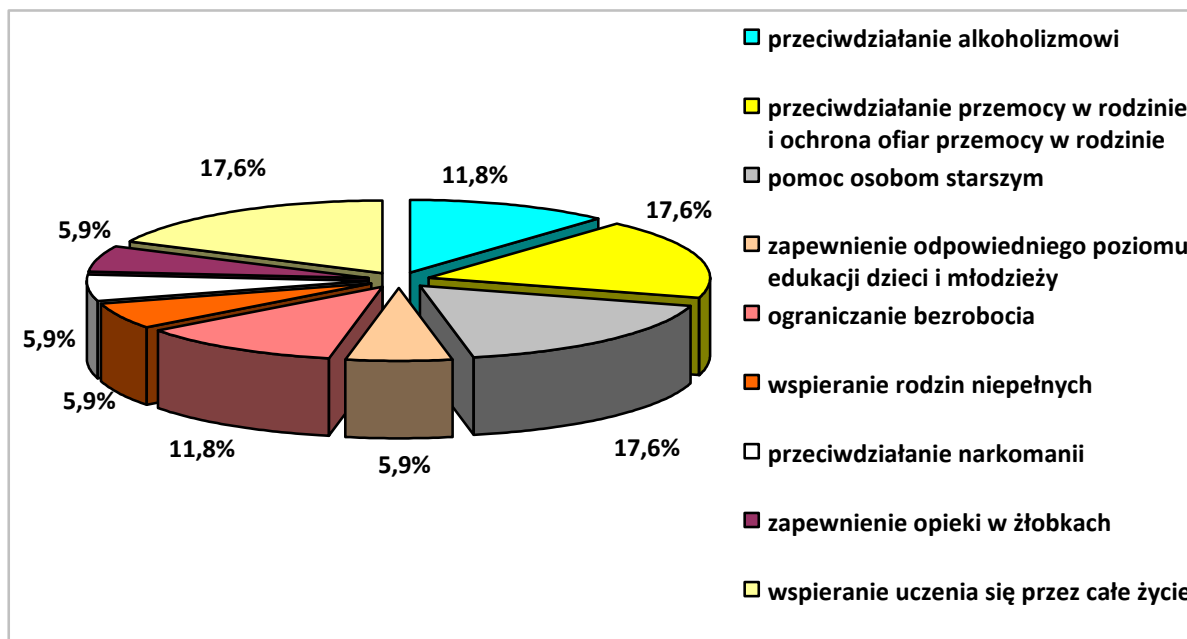
Wykres 3. Jakie problemy, niekorzystne zjawiska najbardziej uwidaczniają się w gminie i rzutują na prawidłowe funkcjonowanie rodzin?



Dane z badań ankietowych przeprowadzonych w środowisku lokalnym.

W następnym pytaniu poproszono badanych o wskazanie obszarów, w jakich należałoby podjąć lub zintensyfikować działania, aby poprawić jakość życia rodzin. Rozkład uzyskanych odpowiedzi ilustruje kolejny wykres.

Wykres 4. W jakich obszarach należałoby podjąć lub zintensyfikować działania, by poprawić jakość życia i kondycję rodzin zamieszkujących teren gminy?



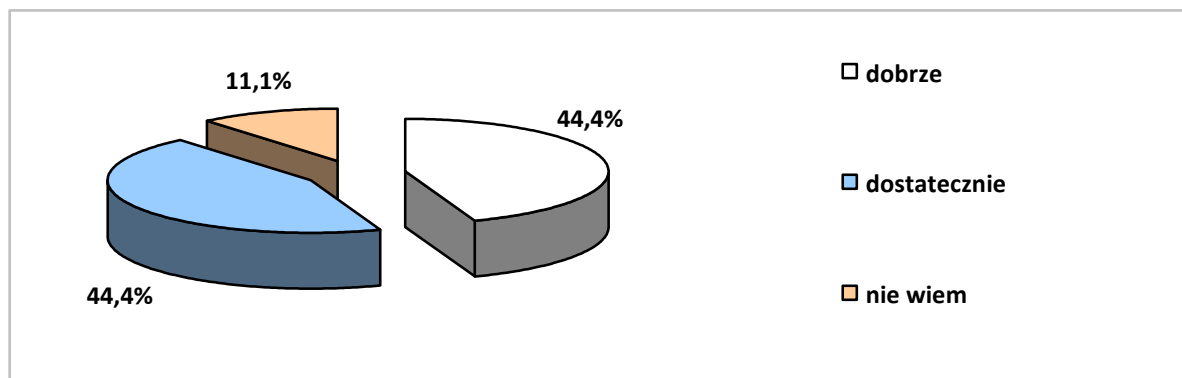
Dane z badań ankietowych przeprowadzonych w środowisku lokalnym.

W opinii ankietowanych oferta pomocy świadczonej osobom i rodzinom w gminie jest najmniej zadowolająca przede wszystkim w takich obszarach, jak: wspieranie uczenia się przez całe życie, przeciwdziałanie przemocy w rodzinie i ochrona ofiar przemocy w rodzinie oraz pomoc osobom starszym (po 17,6%), ograniczanie bezrobocia, przeciwdziałanie alkoholizmowi (po 11,8%) oraz zapewnienie odpowiedniego poziomu edukacji dzieci i młodzieży, wspieranie rodzin niepełnych, zapewnienie opieki w żłobkach i przeciwdziałanie narkomanii (po 5,9%).

Dane pozyskane z badania ankietowego pozwoliły także poznać opinie mieszkańców gminy na temat oceny oferty w zakresie edukacji oraz zaspokajania potrzeb w zakresie opieki przedszkolnej i opieki w żłobkach. Oferta opieki nad dziećmi do lat 3 została oceniona negatywnie. Według aż 55,6% badanych potrzeby mieszkańców w tym zakresie nie są zaspokajane, a według 33,3% badanych potrzeby mieszkańców w tym zakresie są zaspokajane. Pozostały odsetek (11,1%) respondentów nie potrafił udzielić odpowiedzi na to pytanie. Oferta opieki przedszkolnej w gminie została oceniona pozytywnie przez 55,6% uczestników badania. Jednocześnie 33,3% ankietowanych stwierdziło, że nie zaspokaja ona potrzeb w tym zakresie. Ponad 11% pytanych nie wyraziło opinii w tej kwestii.

44,4% ankietowanych oceniło ofertę edukacyjną szkół w gminie jako dostateczną, tyle samo respondentów uznało ją za dobrą. Natomiast 11,1% badanych nie miało zdania na ten temat. Rozkład uzyskanych odpowiedzi w zakresie oferty edukacyjnej prezentuje poniższy wykres.

Wykres 5. Jak Pani / Pan ocenia ofertę w zakresie edukacji w gminie, biorąc pod uwagę jej poziom, jakość, zaspokojenie oczekiwań i potrzeb?

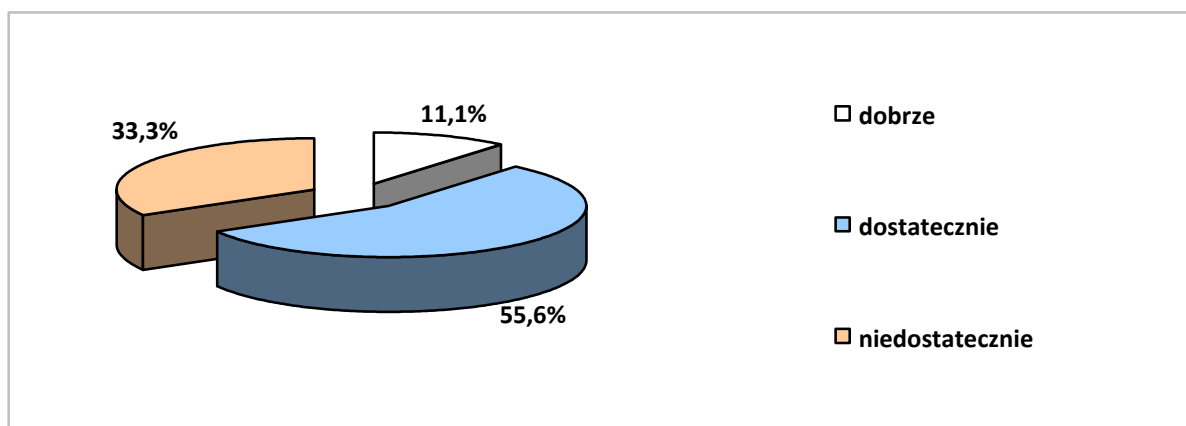


Dane z badań ankietowych przeprowadzonych w środowisku lokalnym.

Badanie ankietowe uwzględniało również ocenę oferty kulturalnej i sportowo-rekreacyjnej oraz oferty w zakresie ochrony zdrowia w gminie. Na pytanie dotyczące atrakcyjności i jakości oferty kulturalnej w gminie 44,4% respondentów odpowiedziało, że jest ona dostateczna, tyle samo badanych przyznało, że jest dobra. Niewiele ponad 11% ankietowanych nie miało zdania na ten temat. Zdecydowana większość badanych pozytywnie oceniła ofertę gminy w zakresie sportu i rekreacji. Jako dobrą lub dostateczną uznało ją 88,8% respondentów. Zdania na ten temat nie wyraziło 27,3% ankietowanych.

Większość uczestników badania pozytywnie oceniło ofertę ochrony zdrowia w gminie. Zdaniem 55,6% respondentów jest dostateczna, a według 11,4% badanych jest ona dobra. Jednak 33,3% badanych oceniło ofertę ochrony zdrowia w gminie negatywnie. Uzyskane wyniki ankiety odnoszące się do ochrony zdrowia prezentuje poniższy wykres.

Wykres 6. Jak Pani / Pan ocenia funkcjonalność i jakość oferty w zakresie ochrony zdrowia w gminie?

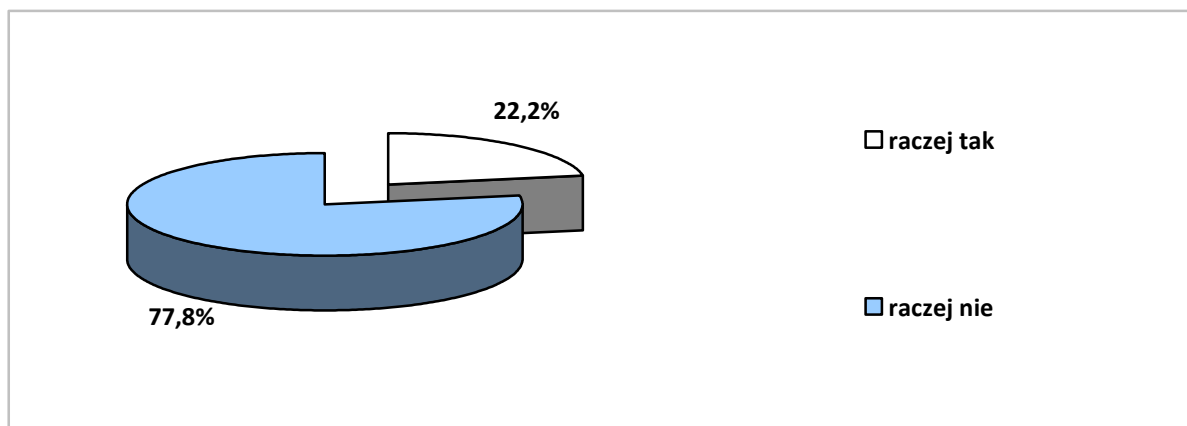


Dane z badań ankietowych przeprowadzonych w środowisku lokalnym.

W badaniu poruszono także kwestię poczucia bezpieczeństwa w miejscu zamieszkania. Zdecydowana większość (77,8%) ankietowanych stwierdziła, że w miejscu

zamieszkania czuje się raczej bezpiecznie. Odmiennego zdania było 45,4% respondentów. Rozkład odpowiedzi ilustruje poniższy wykres.

Wykres 7. Czy czuje się Pani/Pan bezpiecznie w miejscu zamieszkania?



Dane z badań ankietowych przeprowadzonych w środowisku lokalnym.

Podczas badań ankietowych respondenci identyfikowali także instytucje i organizacje działające w gminie bądź obejmujące zasięgiem działania jej mieszkańców, które mogą w największym stopniu przyczynić się do złagodzenia bądź rozwiązania lokalnych problemów społecznych, w tym problemów rodzin i dzieci. W pierwszej kolejności zaliczono do nich: Urząd Miejski, Ośrodek Pomocy Społecznej, policję, placówki oświatowe, Centrum Aktywności Społecznej „Karmel” oraz Towarzystwo Przyjaciół Dzieci.

2.4.2. BADANIA ANKIETOWE W PLACÓWKACH OŚWIATOWYCH

Analizie sytuacji dziecka i rodziny w gminie posłużyły również badania ankietowe przeprowadzone w funkcjonujących na jej terenie placówkach oświatowych. Pomogły one zdiagnozować środowisko szkolne i rodzinne uczniów m.in. pod kątem występowania negatywnych zachowań i zjawisk o charakterze patologicznym, nadto pozwoliły uzyskać informacje na temat prowadzonych w szkołach działań opiekuńczo-wychowawczych, profilaktycznych i leczniczych. Do analizy sytuacji dziecka i rodziny w gminie przedłożono 11 ankiet przekazanych z następujących placówek oświatowych:

- Publiczna Szkoła Podstawowa im. Jana Pawła II w Kostrzy (liczba uczniów: 104, liczba nauczycieli: 13);
- Szkoła Podstawowa w Rogoźnicy (liczba uczniów: 75, liczba nauczycieli: 21);
- Publiczna Szkoła Podstawowa Nr 2 im. Mikołaja Kopernika w Strzegomiu (liczba uczniów: 743, liczba nauczycieli: 61);
- Publiczna Szkoła Podstawowa im. Tadeusza Kościuszki w Goczałkowie (liczba uczniów: 150, liczba nauczycieli: 22);

- Zespół Szkół w Strzegomiu (liczba uczniów: 254, liczba nauczycieli: 35);
- Publiczna Szkoła Podstawowa im. Adama Mickiewicza w Olszanach (liczba uczniów: 107, liczba nauczycieli: 12);
- Publiczna Szkoła Podstawowa w Stanowicach (liczba uczniów: brak danych, liczba nauczycieli: brak danych);
- Publiczna Szkoła Podstawowa nr 4 w Strzegomiu (liczba uczniów: 557, liczba nauczycieli: 49);
- Publiczna Szkoła Podstawowa nr 3 im. Henryka Sienkiewicza w Strzegomiu (liczba uczniów: 308, liczba nauczycieli: 44);
- Zespół Szkół Ogólnokształcących im. Stefana Żeromskiego w Strzegomiu (liczba uczniów: 252, liczba nauczycieli: 22);
- Zespół Szkół Specjalnych w Strzegomiu (liczba uczniów: 59, liczba nauczycieli: 32).

Zasoby i oferta szkolna

Z analizy ankiet wynika, że wszystkie szkoły zatrudniają pedagoga, 10 szkół zatrudnia logopedę, 9 zatrudnia doradcę zawodowego, 6 zatrudnia psychologa i 4 zatrudniają pielęgniarkę. 10 szkół zapewnia dostęp do internetu, 9 placówek prowadzi dożywianie uczniów, 8 szkół daje możliwość korzystania z sali gimnastycznej. Żadna z placówek nie posiada klas integracyjnych.

Wszystkie placówki oferują dzieciom i młodzieży zajęcia dodatkowe. Najczęściej przyjmują one postać różnorodnych tematycznie kół zainteresowań (m.in. koła przedmiotowe, matematyczne, przyrodnicze, komputerowe, artystyczne, taneczne). Jednocześnie prowadzone są zajęcia dla uczniów ze specjalnymi potrzebami edukacyjnymi. Wśród nich organizowane są: zajęcia wyrównawcze, korekcyjno-kompensacyjne, logopedyczne i rewalidacyjne.

Problemy dosięgające uczniów i ich rodziny

Problemy, które w najpoważniejszym stopniu dosięgają uczniów i ich rodziny identyfikowano, wypełniając zamknięte katalogi zachowań negatywnych i zjawisk patologicznych oraz dysfunkcji i patologii, obejmujące 12 (w odniesieniu do środowiska szkolnego) i 6 (w odniesieniu do otoczenia rodzinnego) zmiennych. Uczestnicy badania stwierdzali ich obecność, podając jednocześnie liczbę ujawnionych przypadków. Szczegółowe informacje na temat zdiagnozowanych w środowisku szkolnym i w domu rodzinnym uczniów problemów społecznych zawierają poniższe tabele.

Tabela 34. Negatywne zachowania i zjawiska patologiczne występujące w społeczności uczniowskiej w gminie w roku szkolnym 2017/2018

rodzaj negatywnych zachowań i zjawisk patologicznych	występowanie		
	liczba placówek, w których stwierdzono	liczba ujawnionych przypadków	liczba placówek, w których nie stwierdzono
palenie papierosów	7	60	4
sięganie po alkohol	1	1	10
sięganie po narkotyki	0	0	11
niszczenie mienia szkolnego	5	12	6
kradzieże na terenie szkoły	3	3	8
dyskryminacja w grupie rówieśniczej	4	11	7
udział w grupach negatywnych	0	0	11
agresja i przemoc w grupie rówieśniczej	8	49	3
autoagresja	4	8	7
ucieczki z domu	1	1	10
przestępczość ujawniona	1	1	10
przypadki wymagające nadzoru kuratora sądowego	7	20	4

Dane z badań ankietowanych przeprowadzonych w placówkach oświatowych gminy.

Do najczęściej występujących wśród uczniów zachowań negatywnych należały: palenie papierosów oraz agresja i przemoc w grupie rówieśniczej. Według większości uczestników badania w ostatnich trzech latach nastąpił wzrost negatywnych zachowań i zjawisk patologicznych.

Tabela 35. Występowanie dysfunkcji i patologii w rodzinach uczniów z gminy

rodzaj zjawiska	liczba ujawnionych przypadków
bezradność w sprawach opiekuńczo-wychowawczych i prowadzenia gospodarstwa domowego	45
zaniedbanie dziecka	45
uzależnienia (alkoholizm, narkomania)	17
przemoc w rodzinie	18
wykorzystywanie seksualne dzieci	1
przestępczość	0

Dane z badania ankietowego przeprowadzonego w placówkach oświatowych gminy.

Jeśli chodzi o zjawiska patologiczne w otoczeniu rodzinnym uczniów, uczestnicy badania potwierdzili przypadki bezradności w sprawach opiekuńczo-wychowawczych i prowadzenia gospodarstwa domowego oraz zaniedbania dziecka. Połowa przedstawicieli

ankietowanych placówek oceniła, że przybyło przypadków dysfunkcji i zjawisk patologicznych w rodzinach uczniów w ostatnich trzech latach.

Współpraca szkół z rodzicami uczniów

Uczestnicy badania uznali współpracę z rodzicami uczniów za zadowalającą. W jej ramach odbywają się zebrania klasowe, wywiadówki, konsultacje indywidualne, organizowane są spotkania i rozmowy z wychowawcami, pedagogiem, a także przedstawicielami różnych instytucji i specjalistami, m.in. policjantami, psychologami, prowadzona jest także pedagogizacja rodziców. Rodzice aktywnie uczestniczą w życiu placówek, realizując wspólne inicjatywy szkolne i środowiskowe oraz pomagając przy organizacji imprez, uroczystości i wycieczek szkolnych.

Współpraca szkół z instytucjami i organizacjami

Przedstawiciele badanych placówek stwierdzili, że współpraca z instytucjami i organizacjami wspierającymi dzieci, młodzież i rodziny jest zadowalająca. Do podmiotów tych zaliczyli: Ośrodek Pomocy Społecznej, Zespół Poradni Psychologiczno-Pedagogicznych, Zespół Interdyscyplinarny, Powiatowe Centrum Pomocy Rodzinie, Sąd Rejonowy, Komendę Powiatową Policji oraz Urząd Miejski.

Pomoc oferowana przez szkołę uczniom z rodzin ubogich

Szkoły, w oparciu o ścisłą współpracę z Ośrodkiem Pomocy Społecznej, zapewniają uczniom z rodzin ubogich wszechstronne wsparcie, m.in. pomoc materialną, głównie w formie bezpłatnego dożywiania.

Pomoc oferowana przez szkołę uczniom z rodzin niewydolnych wychowawczo, dotkniętych problemami uzależnień, przemocy w rodzinie

W ramach działań szkoły na rzecz uczniów z rodzin niewydolnych wychowawczo, dotkniętych problemami uzależnień i przemocy przedstawiciele ankietowanych placówek wymienili m.in. pedagogizację rodziców, wsparcie wychowawców, nauczycieli i dyrekcji, obejmowanie pomocą psychologiczno-pedagogiczną, zajęcia profilaktyczne z zakresu uzależnień i przemocy, zachęcanie rodziców do konsultacji ze specjalistami, a także kierowanie i pomoc w nawiązywaniu kontaktów z odpowiednimi instytucjami pomocowymi i specjalistycznymi, funkcjonującymi w obszarze przeciwdziałania uzależnieniom i przemocy.

Działania konieczne do przeprowadzenia w celu pełniejszego rozpoznania problemów uczniów

Określając działania niezbędne do przeprowadzenia w celu pełniejszego rozpoznania problemów uczniów, uczestnicy badania wskazywali na konieczność kontynuowania

dotychczasowych działań, przede wszystkim na ścisłą współpracę z Ośrodkiem Pomocy Społecznej. Zdaniem respondenta należy także przeprowadzić ankiety wśród uczniów w celu właściwego zdiagnozowania problemów występujących w środowisku szkolnym i domowym.

Działania niezbędne do pełniejszego rozpoznania problemów rodzin uczniów, w tym w zakresie dysfunkcji, uzależnień i przemocy w rodzinie

Wśród działań niezbędnych do pełniejszego rozpoznania problemów rodzin uczniów w zakresie dysfunkcji, uzależnień i przemocy w rodzinie przedstawiciele ankietowanych placówek wymienili konieczność utrzymania na dotychczasowym poziomie współpracy z instytucjami wspomagającymi rodzinę (m.in. OPS, PCPR). Uczestnicy badania zwrócili także uwagę na potrzebę monitorowania sytuacji uczniów oraz przeprowadzenie badań ankietowych identyfikujących problemy i dysfunkcje występujące w rodzinach.

Działania konieczne do przeprowadzenia w celu usprawnienia funkcjonowania placówki i polepszenia efektywności procesu edukacji i wychowania

Według uczestników badania niezbędne jest kontynuowanie dotychczasowych skutecznych działań wypracowanych przez placówki. Dodatkowo zwrócono uwagę na potrzebę zwiększenia liczby specjalistycznych zajęć oraz potrzebę pozyskiwania środków na wyposażenie placówek i zatrudnienie m.in. psychologa, logopedy czy fizjoterapeuty.

2.5. ANALIZA SWOT

Analiza SWOT (jej nazwa to akronim angielskich słów: Strengths – mocne strony, Weaknesses – słabe strony, Opportunities – szanse i Threats – zagrożenia) pozwala oszacować potencjał, jakim się dysponuje, oraz określić stopień, w jakim posiadane zasoby odpowiadają potrzebom i oczekiwaniom społeczności lokalnej. Przedstawiona poniżej analiza została przeprowadzona z udziałem przedstawicieli samorządu gminy, a jej przedmiotem stały się następujące obszary: rodzina, dziecko i młodzież, przemoc w rodzinie, zdrowie, uzależnienia, bezpieczeństwo publiczne, kapitał społeczny i ludzki.

OBSZAR PROBLEMOWY 1. RODZINA, DZIECKO I MŁODZIEŻ, PRZEMOC W RODZINIE	
mocne strony	słabe strony
<ul style="list-style-type: none"> • analizowanie problemów rodzin, dzieci i młodzieży • zapewnianie rodzinom dysfunkcyjnym wsparcia asystentów rodziny • dostęp do poradnictwa specjalistycznego dla rodzin wymagających tej formy wsparcia • analizowanie potrzeb osób samotnie 	

<p>wychowujących dzieci</p> <ul style="list-style-type: none"> • dysponowanie placówkami wsparcia dziennego dla dzieci i młodzieży (np. świetlice środowiskowe) • monitorowanie zapotrzebowania na opiekę nad dziećmi do lat 3 • monitorowanie zapotrzebowania na opiekę przedszkolną • dysponowanie przez szkolnictwo w gminie bazą dydaktyczną, zapewniającą właściwy rozwój uczniów • odpowiednio przygotowana kadra do pracy z osobami dotkniętymi przemocą w rodzinie • zapewnianie pomocy i wsparcia ofiarom przemocy w rodzinie na terenie gminy • prowadzenie na terenie gminy akcji i kampanii społecznych uwrażliwiających społeczność lokalną na problemy przemocy w rodzinie 	
szanse	zagrożenia
<ul style="list-style-type: none"> • sytuacja finansowa gminy wystarczająca na zaspokajanie potrzeb w zakresie edukacji • zmniejszające się społeczne przyzwolenie na stosowanie przemocy w rodzinie 	<ul style="list-style-type: none"> • zwiększająca się skala problemów rzutujących na prawidłowe funkcjonowanie rodzin • rosnąca liczba rodzin dysfunkcyjnych • zwiększająca się liczba rodzin wymagających wsparcia w postaci poradnictwa specjalistycznego • wzrastająca liczba osób samotnie wychowujących dzieci • niezaspokajająca potrzeb mieszkańców oferta w zakresie opieki żłobkowej • niezaspokajająca potrzeb mieszkańców oferta w zakresie opieki przedszkolnej • niedostosowana do potrzeb liczebność i fachowość kadry pracującej z osobami dotkniętymi przemocą w rodzinie • zwiększająca się liczba przypadków przemocy w rodzinie

OBSZAR PROBLEMOWY 2. ZDROWIE, UZALEŻNIENIA, BEZPIECZEŃSTWO PUBLICZNE	
mocne strony	słabe strony
<ul style="list-style-type: none"> • zabezpieczenie przez gminę dostępu do świadczeń z zakresu podstawowej opieki zdrowotnej • inicjowanie przedsięwzięć propagujących zdrowy styl życia • podejmowanie przez samorząd gminy inicjatyw na rzecz poprawy stanu środowiska naturalnego • zapewnienie rodzinom z gminy dotkniętym problemami uzależnień dostępu do pomocy 	

<p>psychospołecznej i prawnej</p> <ul style="list-style-type: none"> • odpowiednio przygotowana kadra do pracy z osobami uzależnionymi • prowadzenie przez placówki oświatowe działań profilaktycznych, informacyjnych i edukacyjnych w zakresie uzależnień wśród dzieci i młodzieży • realizowanie w placówkach oświatowych programów profilaktyczno-edukacyjnych poświęconych przestępczości i jej negatywnym skutkom społecznym • prowadzenie działań na rzecz poprawy stanu bezpieczeństwa w gminie oraz realizowanie inwestycji mających na celu podniesienie poziomu bezpieczeństwa na drodze 	
szanse	zagrożenia
<ul style="list-style-type: none"> • wzrost zainteresowania wśród mieszkańców gminy zdrowym trybem życia • poprawa stanu środowiska naturalnego w gminie w ostatnich latach • zwiększający się poziom bezpieczeństwa mieszkańców gminy oraz poziom bezpieczeństwa na drodze 	<ul style="list-style-type: none"> • niewystarczające zabezpieczenie finansowe i lokalowe prawidłowego dostępu mieszkańców do świadczeń z zakresu podstawowej opieki zdrowotnej • zwiększająca się liczba osób uzależnionych i współuzależnionych wymagających wsparcia • stale rosnące zapotrzebowanie na zwiększenie liczby osób pracujących z osobami uzależnionymi • wzrost liczby nieletnich sięgających po alkohol lub narkotyki • wzrastające zagrożenie przestępczością wśród nieletnich

OBSZAR PROBLEMOWY 3. KAPITAŁ SPOŁECZNY I LUDZKI	
mocne strony	słabe strony
<ul style="list-style-type: none"> • odczuwalny wzrost poziomu i jakości życia mieszkańców • zachęcanie mieszkańców przez samorząd gminy do podejmowania inicjatyw lokalnych • upowszechnianie informacji o działalności lokalnych organizacji pozarządowych • podejmowanie działań zmierzających do podnoszenia atrakcyjności oferty kulturalnej, sportowej i rekreacyjnej adresowanej do mieszkańców • prowadzenie działań zmierzających do integracji społeczności lokalnej • podejmowanie działań mających na celu pozyskiwanie dodatkowych środków na realizację zadań z zakresu pomocy społecznej • podnoszenie kwalifikacji zawodowych przez kadrę OPS-u • prowadzenie działań w zakresie propagowania i inicjowania wolontariatu 	<ul style="list-style-type: none"> • niedostosowana do aktualnych potrzeb liczebność kadry i istniejąca w gminie sieć placówek pomocy społecznej

szanse	zagrożenia
<ul style="list-style-type: none"> • potencjał gminy zapewniający jej rozwój oraz umożliwiający odczuwalny wzrost jakości i poziomu życia jej mieszkańców • wzrastająca liczba inicjatyw lokalnych podejmowanych na terenie gminy • wzrastające zainteresowanie mieszkańców działalnością w organizacjach pozarządowych • wzrastająca liczba osób korzystających z oferty kulturalnej, sportowej i rekreacyjnej adresowanej do mieszkańców • zmniejszająca się liczba osób marginalizowanych lub zagrożonych wykluczeniem i marginalizacją • dysponowanie środkami zewnętrznymi umożliwiającymi skuteczniejszą realizację zadań z zakresu pomocy społecznej • dysponowanie środkami umożliwiającymi dostosowanie liczebności i poziomu kwalifikacji kadr pomocowych do aktualnych potrzeb • zainteresowanie mieszkańców gminy działalnością wolontarystyczną 	<ul style="list-style-type: none"> • wzrastające zapotrzebowanie na wsparcie z systemu pomocy społecznej

Analiza uwarunkowań dla obszaru **rodzina, dziecko i młodzież, przemoc w rodzinie** wskazuje na mocne strony, którymi są głównie: analizowanie potrzeb osób samotnie wychowujących dzieci, dysponowanie przez szkolnictwo w gminie bazą dydaktyczną, zapewniającą właściwy rozwój uczniów, odpowiednio przygotowana kadra do pracy z osobami dotkniętymi przemocą w rodzinie, zapewnianie pomocy i wsparcia ofiarom przemocy w rodzinie na terenie gminy, prowadzenie na terenie gminy akcji i kampanii społecznych uwrażliwiających społeczność lokalną na problemy przemocy w rodzinie.

Dostrzegane mocne strony w powiązaniu z akcentowanymi szansami nie mogą jednak przesłonić ciężaru gatunkowego zagrożeń, z jakimi należy się zmierzyć, realizując działania strategiczne. Zwiększająca się skala problemów rzutujących na prawidłowe funkcjonowanie rodzin w gminie, rosnąca liczba rodzin dysfunkcyjnych, zwiększająca się liczba rodzin wymagających wsparcia w postaci poradnictwa specjalistycznego, niezaspokajająca potrzeb mieszkańców oferta w zakresie opieki żłobkowej, zwiększająca się liczba przypadków przemocy w rodzinie – to kwestie, które należy uwzględnić w pierwszej kolejności w programowaniu działań w tym obszarze.

Analiza uwarunkowań dla obszaru **zdrowie, uzależnienia, bezpieczeństwo publiczne** uwypukliła zagrożenia, jak np. zwiększająca się liczba osób uzależnionych i współuzależnionych wymagających wsparcia, wzrost liczby nieletnich sięgających po alkohol lub narkotyki oraz stale rosnące zapotrzebowanie na zwiększenie liczby osób

pracujących z osobami uzależnionymi. Mimo przewagi mocnych stron oraz dostrzeganych szans (wzrost zainteresowania wśród mieszkańców gminy zdrowym trybem życia, poprawa stanu środowiska naturalnego, wzrastający poziom bezpieczeństwa mieszkańców gminy oraz poziom bezpieczeństwa na drodze), wskazane zagrożenia mogą w istotny sposób rzutować na osiągnięcie zakładanych zmian w procesie wdrażania założeń programowych.

Analiza uwarunkowań dla obszaru **kapitał społeczny i ludzki** każe zwrócić uwagę m.in. na takie kwestie, jak dostrzegane po stronie słabych stron i zagrożeń wzrastające zapotrzebowanie na wsparcie z systemu pomocy społecznej, niedostosowana do aktualnych potrzeb liczebność kadry i istniejąca w gminie sieć placówek pomocy społecznej.

Z kolei po stronie szans odnajdziemy potencjał gminy zapewniający odczuwalny wzrost jakości i poziomu życia mieszkańców gminy, wzrost liczby osób korzystających z oferty kulturalnej, sportowej i rekreacyjnej adresowanej do mieszkańców, zmniejszającą się liczbę osób marginalizowanych lub zagrożonych wykluczeniem i marginalizacją. Należy także zwrócić uwagę na mocne strony, dostrzegane w tym obszarze, jak podejmowanie działań zmierzających do podnoszenia atrakcyjności oferty kulturalnej, sportowej i rekreacyjnej adresowanej do mieszkańców, prowadzenie działań zmierzających do integracji społeczności lokalnej, podejmowanie działań mających na celu pozyskiwanie dodatkowych środków na realizację zadań z zakresu pomocy społecznej, co z pewnością może mieć zasadniczy wpływ na postęp we wdrażaniu założeń programowych w tym obszarze.

2.6. OCENA WDROŻENIA POPRZEDNIO REALIZOWANEGO PROGRAMU

Przystępując do opracowania Programu Wspierania Rodziny w Gminie Strzegom na lata 2019-2021, dokonano oceny stopnia wdrożenia poprzednio obowiązującego Programu. W tym celu powołano Zespół Oceniający złożony z przedstawicieli instytucji biorących udział w realizacji założeń programu. Uwzględniając całokształt działań podjętych w ramach realizacji Programu, Zespół Oceniający, wykorzystując pięciopunktową skalę ocen skonstruowaną tak, że poszczególnym jej stopniom przypisano określenia wyrażające osiągnięte efekty realizacji programu, przyjął ocenę ogólną na poziomie 3, co wskazuje na częściowe wdrożenie przyjętych założeń programowych.

Zespół wskazał trudności, jakie napotkano w realizacji założeń programowych oraz osiągnięcia, jakie odnotowano, a dodatkowo określił przedsięwzięcia, które należałoby kontynuować lub podjąć w nowym okresie programowania.

1. Trudności napotkane przy wdrażaniu programu:

- bardzo wysoki koszt utrzymywania dzieci w placówkach opiekuńczych,

- brak współpracy z rodzinami przeżywającymi trudności w wypełnianiu funkcji opiekuńczych.
- 2. Osiągnięcia w realizacji działań wyznaczonych w ramach programu:**
- wzmocnienie roli instytucji rodziny,
 - rozwijanie umiejętności opiekuńczych rodziny,
 - podniesienie świadomości w zakresie planowania oraz funkcjonowania rodziny.
- 3. Przedsięwzięcia, których nie udało się zrealizować podczas wdrażania programu:**
- nie udało się zwiększyć liczby dzieci powracających do rodzin biologicznych,
 - nie udało się zmniejszyć liczby dzieci umieszczanych w placówkach opiekuńczo-wychowawczych.
- 4. Przedsięwzięcia, które należałyby kontynuować lub podjąć w nowym okresie programowania:**
- podnoszenie świadomości i odpowiedzialności rodziców za funkcjonowanie rodziny,
 - podnoszenie znaczenia poradnictwa psychoterapeutycznego,
 - kierowanie rodzin do poradni rodzinnych.

3. PROJEKTOWANE DZIAŁANIA PROGRAMOWE

Uzyskane wyniki diagnozy problemów rodzin i dzieci na terenie gminy, opartej na analizie źródeł zastanych, wyników badań ankietowych, analizie SWOT, jak również wnioski płynące z oceny realizacji założeń poprzednio realizowanego Programu pozwoliły na opracowanie założeń Programu Wspierania Rodziny w Gminie Strzegom na lata 2019-2021. Zostały one przedstawione w formie celu głównego, celów operacyjnych i kierunków działań, których realizacja powinna przyczynić się do zminimalizowania problemów dotyczących rodzin i dzieci w gminie występujących obecnie, jak i mogących wystąpić w najbliższych latach.

3.1. CEL GŁÓWNY PROGRAMU

Cel główny, wyznaczony w Programie Wspierania Rodziny w Gminie Strzegom na lata 2019-2021 jest następujący:

**Poprawa kondycji i jakości życia rodzin zamieszkujących
w gminie Strzegom.**

3.2. CELE OPERACYJNE, DZIAŁANIA

CEL OPERACYJNY 1.: PODNOSZENIE JAKOŚCI I EFEKTYWNOŚCI USŁUG ŚWIADCZONYCH NA RZECZ WSPIERANIA RODZINY.				
Działania	Termin realizacji	Realizatorzy i partnerzy	Wskaźniki	Zakładane rezultaty
Monitorowanie warunków życia oraz dysfunkcji i potrzeb rodzin zamieszkujących w gminie.	2019-2021	UM RM OPS GKRPA ZI placówki oświatowe Policja placówki ochrony zdrowia	<ul style="list-style-type: none"> - liczba rodzin korzystających z pomocy z uwzględnieniem przyczyn - liczba rodzin objętych pracą socjalną - liczba rodzin objętych poradnictwem specjalistycznym, terapią i mediacją 	<ul style="list-style-type: none"> - zmniejszenie liczby rodzin wymagających wsparcia poprzez odpowiednio wczesne zapobieganie pojawiającym się problemom - poprawa sytuacji rodzin
Aktywizacja zawodowa członków rodzin dotkniętych bezrobociem.	2019-2021	OPS UM PUP NGOs lokalne media	<ul style="list-style-type: none"> - liczba osób bezrobotnych w gminie, - liczba ofert pracy, - liczba mieszkańców gminy objętych przez Powiatowy Urząd Pracy różnymi formami wsparcia 	<ul style="list-style-type: none"> - aktywizowanie członków rodzin dotkniętych bezrobociem do zmiany swojej sytuacji życiowej - zmniejszenie poziomu bezrobocia w gminie - poprawa funkcjonowania rodzin w sferze socjalno-bytowej
Udzielanie wsparcia finansowego rodzinom znajdującym się w trudnej sytuacji materialnej oraz	2019-2021	OPS UM	<ul style="list-style-type: none"> - liczba rodzin objętych wsparciem z systemu pomocy społecznej, - liczba rodzin 	<ul style="list-style-type: none"> - poprawa bezpieczeństwa socjalnego rodzin

w postaci świadczeń.			korzystających ze świadczeń rodzinnych i alimentacyjnych	
Zabezpieczenie potrzeb bytowych dzieci z rodzin ubogich oraz zapewnienie im dostępu do alternatywnych form spędzania czasu wolnego.	2019-2021	OPS UM placówki oświatowe świetlice jednostki rekreacyjno-sportowe placówki kultury NGOs	<ul style="list-style-type: none"> - liczba dzieci z rodzin ubogich objętych wsparciem, - liczba i rodzaj podjętych działań 	<ul style="list-style-type: none"> - wyrównywanie szans edukacyjnych - przeciwdziałanie marginalizacji dzieci z rodzin ubogich
Zwiększenie dostępności do poradnictwa specjalistycznego (w tym psychologicznego i prawnego), terapii rodzinnej i mediacji dla członków rodzin wymagających wsparcia.	2019-2021	OPS UM PCPR	<ul style="list-style-type: none"> - liczba osób i rodzin objętych wsparciem, - liczba udzielonych porad z uwzględnieniem ich charakteru 	<ul style="list-style-type: none"> - poszerzenie możliwości i poprawa skuteczności wsparcia oferowanego rodzinom - poprawa funkcjonowania rodzin wymagających wsparcia - poprawa funkcjonowania rodzin przeżywających trudności w wypełnianiu funkcji opiekuńczo-wychowawczych
Wspieranie osób samotnie wychowujących dzieci.	2019-2021	UM RM OPS placówki oświatowe placówki przedszkolne placówki kultury	<ul style="list-style-type: none"> - liczba rodzin niepełnych na terenie gminy objętych wsparciem z systemu pomocy społecznej, - rodzaj podejmowanych 	<ul style="list-style-type: none"> - poprawa bezpieczeństwa socjalnego osób samotnie wychowujących dzieci - podniesienie jakości

		jednostki sportowo-rekreacyjne NGOs	działań mających na celu wsparcie osób samotnie wychowujących dzieci	życia i komfortu osób samotnie wychowujących dzieci - zapewnienie dzieciom wychowującym się w rodzinach niepełnych równych szans życiowych - przeciwdziałanie marginalizacji osób samotnie wychowujących
Wspieranie rodzin wielodzietnych.	2019-2021	UM RM OPS placówki oświatowe placówki przedszkolne placówki kultury jednostki sportowo-rekreacyjne NGOs	- liczba wydanych Kart Dużej Rodziny - liczba rodzin korzystających ze wsparcia w postaci Karty Dużej Rodziny - liczba dzieci w rodzinach korzystających z Karty Dużej Rodziny	- podniesienie jakości życia i komfortu rodzin wielodzietnych - zapewnienie dzieciom wychowującym się w rodzinach wielodzietnych równych szans życiowych - przeciwdziałanie marginalizacji rodzin wielodzietnych
Doskonalenie wiedzy i umiejętności kadr pracujących z rodziną.	2019-2021	OPS PCPR ROPS	- liczba i rodzaj odbytych szkoleń - liczba rodzin objętych wsparciem asystenta rodziny - liczba dzieci w rodzinach	- podwyższenie poziomu wiedzy i kompetencji pracowników instytucjonalnej pomocy społecznej - podwyższenie skuteczności świadczonej pomocy

				<ul style="list-style-type: none"> - osiągnięcie zamierzonych zmian w funkcjonowaniu rodziny - poprawa funkcjonowania rodzin i dzieci objętych wsparciem
--	--	--	--	----------------------------------------------------------------------------------------------------------------------------------------------------------------------------------

CEL OPERACYJNY 2.: WSPIERANIE ROZWOJU DZIECI I MŁODZIEŻY.

Działania	Termin realizacji	Realizatorzy i partnerzy	Wskaźniki	Zakładane rezultaty
Monitorowanie zapotrzebowania na opiekę przedszkolną w gminie oraz opiekę dla dzieci do lat 3.	2019-2021	UM RM OPS	<ul style="list-style-type: none"> - liczba dzieci objętych wychowaniem przedszkolnym, - liczba dzieci objętych opieką w żłobku lub klubie rodzinnym 	<ul style="list-style-type: none"> - poprawa funkcjonowania rodzin z małymi dziećmi
Wzbogacanie oferty edukacyjno-wychowawczej.	2019-2021	UM placówki oświatowe placówki kultury	<ul style="list-style-type: none"> - liczba i rodzaj zorganizowanych zajęć - liczba uczestników 	<ul style="list-style-type: none"> - wyrównywanie szans edukacyjnych - podniesienie poziomu wiedzy dzieci i młodzieży
Zapewnienie uczniom z niepełnosprawnościami indywidualnego wsparcia w celu umożliwienia im realizacji prawa do kształcenia.	2019-2021	UM placówki oświatowe	<ul style="list-style-type: none"> - liczba uczniów objętych nauczaniem indywidualnym - liczba godzin 	<ul style="list-style-type: none"> - wyrównywanie szans edukacyjnych - podniesienie poziomu wiedzy dzieci i młodzieży
Realizowanie programów profilaktycznych, wspierających wychowanie	2019-2021	placówki oświatowe GKRPA OPS	<ul style="list-style-type: none"> - liczba i rodzaj programów profilaktycznych 	<ul style="list-style-type: none"> - kształtowanie prawidłowych postaw życiowych

dzieci i młodzieży.		ZPPP	- liczba uczestników	- eliminowanie niekorzystnych zjawisk mających wpływ na rozwój dzieci i młodzieży
Wspieranie uczniów uzdolnionych i utalentowanych.	2019-2021	UM RM placówki oświatowe NGOs OPS	- liczba uczniów - rodzaj wsparcia (nagrody, wyróżnienia)	- motywowanie do zdobywania wiedzy - wzmacnianie wizerunku lokalnej oświaty i samorządu lokalnego
Realizowanie działań artystyczno-kulturalnych oraz sportowych adresowanych do dzieci i młodzieży.	2019-2021	UM RM placówki oświatowe placówki kulturalne jednostki sportowo-rekreacyjne jednostki organizacyjne gminy NGOs	- liczba i rodzaj podjętych działań - liczba uczestników	- poprawa atrakcyjności oferty kulturalnej i rekreacyjno-sportowej - poszerzanie możliwości spędzania czasu wolnego dzieci i młodzieży - integrowanie społeczności lokalnej - stwarzanie warunków do rozwoju zainteresowań
Realizowanie projektów na rzecz dzieci i młodzieży współfinansowanych z funduszy zewnętrznych, np. z funduszy strukturalnych Unii Europejskiej.	2019-2021	placówki oświatowe placówki kultury jednostki sportowo-rekreacyjne OPS NGOs	- liczba i rodzaj zrealizowanych projektów - liczba uczestników	- poprawa funkcjonowania dzieci i młodzieży w środowisku zamieszkania
Popularyzowanie idei wolontariatu wśród dzieci	2019-2021	placówki oświatowe placówki kultury	- liczba i rodzaj zrealizowanych działań	- wzmacnianie kompetencji

i młodzieży, szerzenie wśród nich postaw filantropijnych.		OPS NGOs Kościoł	- liczba wolontariuszy	społecznych - wzmacnianie solidarności społecznej - poprawa funkcjonowania osób i grup, na rzecz których podejmowany jest wolontariat
-----------------------------------------------------------	--	------------------------	------------------------	---------------------------------------------------------------------------------------------------------------------------------------------

CEL OPERACYJNY 3.: PROMOCJA RODZINY, PRZECIWDZIAŁANIE NIEKORZYSTNYM ZJAWISKOM ZAGRAŻAJĄCYM JEJ PRAWIDŁOWEMU FUNKCJONOWANIU.

Promowanie wzoru rodziny prawidłowo wypełniającej swoje funkcje, edukowanie rodzin w zakresie właściwego wypełniania ról rodzicielskich.	2019-2021	OPS UM placówki oświatowe placówki kultury świetlice NGOs ZPPP Kościoł	- liczba zorganizowanych przedsięwzięć promujących prawidłowo funkcjonującą rodzinę - liczba warsztatów wzmacniających kompetencje rodzicielskie - liczba uczestników podjętych akcji o charakterze edukacyjno-wychowawczym	- zwiększenie kompetencji rodzinnych - zmiana pokutujących stereotypów na temat ról, jakie mają do spełnienia członkowie rodziny, - poprawa i umocnienie wizerunku rodziny
Wzmacnianie więzi rodzinnych i pokoleniowych, m.in. poprzez organizowanie pikników rodzinnych	2019-2021	UM RM OPS placówki oświatowe świetlice	- liczba imprez - liczba uczestników	- wzmocnienie więzi rodzinnych i społecznych - budowa dialogu międzypokoleniowego

i imprez integracyjnych.		jednostki rekreacyjno-sportowe placówki kultury NGOs media lokalne Kościoł		<ul style="list-style-type: none"> - wzmocnienie poczucia przynależności do społeczności lokalnej rodzin zagrożonych wykluczeniem społecznym - integrowanie społeczności lokalnej
Podjęmowanie działań mających na celu przeciwdziałaniu przemocy w rodzinie i zapobieganie jej skutkom oraz działań interwencyjnych.	2019-2021	ZI GKRPA OPS placówki oświatowe i wychowania przedszkolnego Policja PCPR	<ul style="list-style-type: none"> - liczba procedur Niebieska Karta - liczba osób i rodzin korzystających z pomocy z powodu przemocy w rodzinie 	<ul style="list-style-type: none"> - zapewnienie bezpieczeństwa osobom i rodzinom dotkniętym przemocą - poprawa komfortu funkcjonowania rodzin
Podjęmowanie na terenie gminy przedsięwzięć o charakterze edukacyjno-informacyjnym na temat uzależnień oraz przestępczości i jej skutków.	2019-2021	GKRPA OPS ZI UM placówki oświatowe placówki kultury jednostki sportowo-rekreacyjne placówki ochrony zdrowia Policja NGOs	<ul style="list-style-type: none"> - liczba i rodzaj działań - liczba i kategoria adresatów i uczestników objętych działaniami 	<ul style="list-style-type: none"> - ograniczanie i eliminowanie niekorzystnych zjawisk z życia społeczności lokalnej - kształtowanie prawidłowego rozwoju dzieci i młodzieży - pożądane zmiany wrażliwości społecznej i postaw życiowych - poprawa funkcjonowania i kondycji rodzin

CEL OPERACYJNY 4.: ZAPEWNIENIE RODZINOM I DZIECIOM BEZPIECZEŃSTWA ZDROWOTNEGO I PUBLICZNEGO.

Działania	Termin realizacji	Realizatorzy i partnerzy	Wskaźniki	Zakładane rezultaty
Promowanie wśród rodzin, dzieci i młodzieży zdrowego stylu życia.	2019-2021	placówki oświatowe i wychowania przedszkolnego jednostki sportowo-rekreacyjne placówki kultury świetlice OPS placówki ochrony zdrowia NGOs ZPPP PSSE	- liczba i rodzaj podjętych działań - liczba uczestników	- podwyższenie poziomu świadomości o wpływie stylu życia na stan zdrowia - poprawa kondycji zdrowotnej dzieci i młodzieży
Przeprowadzanie badań stanu zdrowia dzieci i młodzieży.	2019-2021	UM placówki oświatowe i wychowania przedszkolnego placówki ochrony zdrowia	- liczba zorganizowanych badań - liczba dzieci i młodzieży objętych badaniami stanu zdrowia	- zwiększenie wiedzy na temat kondycji zdrowotnej dzieci i młodzieży - możliwość szybszego reagowania na zagrożenie mające wpływ na stan zdrowia
Organizowanie bezpłatnych badań specjalistycznych dla mieszkańców gminy.	2019-2021	UM placówki ochrony zdrowia	- liczba i rodzaj zorganizowanych badań - liczba uczestników	- możliwość szybszego reagowania na zagrożenia mające wpływ na stan zdrowia - poprawa kondycji zdrowotnej mieszkańców
Realizowanie	2019-2021	placówki oświatowe	- liczba zajęć	- podwyższenie

w placówkach oświatowych programów profilaktyczno-edukacyjnych w zakresie problematyki uzależnień, przemocy w rodzinie oraz przestępczości.		GKRPA ZI OPS Policja ZPPP	- liczba uczniów	<p>świadomości dzieci i młodzieży na temat wpływu uzależnień na zdrowie i życie człowieka</p> <ul style="list-style-type: none"> - poszerzenie wiedzy o negatywnym wpływie przestępczości na życie społeczne - budzenie wrażliwości na kwestie agresji i przemocy - uczenie umiejętności zachowań w sytuacjach kryzysowych - budowa pozytywnych wzorców zachowań w grupie rówieśniczej i w otoczeniu rodzinnym
Podjęcie działań edukacyjno-informacyjnych wśród rodziców w celu zapewnienia bezpieczeństwa dzieciom i młodzieży oraz przeciwdziałania patologiom.	2019-2021	placówki oświatowe Policja	<ul style="list-style-type: none"> - liczba i rodzaj podjętych działań - liczba uczestników 	<ul style="list-style-type: none"> - podniesienie poziomu bezpieczeństwa dzieci i młodzieży - wzrost świadomości rodziców na temat zagrożeń
Współpraca z Policją	2019-2021	UM	- liczba podjętych	- poprawa

w zakresie monitorowania i patrołowania obszarów gminy, w których mogą się kumulować zagrożenia mające wpływ na bezpieczeństwo mieszkańców, w tym dzieci i młodzieży.		RM Policja	- liczba podjętych interwencji	bezpieczeństwa mieszkańców, rodzin i dzieci - eliminowanie potencjalnych zagrożeń mających wpływ na jakość życia mieszkańców gminy - wzrost poczucia bezpieczeństwa wśród mieszkańców
Zapewnienie rodzinom, dzieciom i młodzieży bezpieczeństwa na drodze poprzez realizację odpowiednich inwestycji w infrastrukturze dróg.	2019-2021	UM RM Policja	- liczba zrealizowanych inwestycji drogowych	- poprawa bezpieczeństwa rodzin i dzieci - podniesienie komfortu życia mieszkańców

CEL OPERACYJNY 5.: INTEGROWANIE I DOSKONALENIE LOKALNEGO SYSTEMU WSPARCIA RODZIN.

Działania	Termin realizacji	Realizatorzy i partnerzy	Wskaźniki	Zakładane rezultaty
Integrowanie działań na rzecz rodziny i dziecka w gminie poprzez współpracę jednostek organizacyjnych gminy, GKRPA, placówek ochrony zdrowia, organizacji pozarządowych i Kościoła.	2019-2021	UM RM OPS GKRPA ZI placówki oświatowe i wychowania przedszkolnego placówki kultury jednostki rekreacyjno-sportowe	- liczba i rodzaj podjętych działań - liczba spotkań przedstawicieli poszczególnych podmiotów	- poprawa efektywności wsparcia rodzin i dzieci w gminie - zapobieganie marginalizowaniu i wykluczeniu społecznemu rodzin - pobudzanie aktywności społecznej - skuteczniejsze motywowanie do

		placówki ochrony zdrowia świetlice NGOs Kościoł		zmiany w rodzinach przeżywających trudności - wzrost poczucia bezpieczeństwa w rodzinach dotkniętych problemami - poprawa kondycji i jakości funkcjonowania rodzin - wzmacnianie potencjału rodzin
Rozwijanie i doskonalenie form współpracy z Prokuraturą Rejonową, Sądem Rejonowym, Policją, Powiatowym Centrum Pomocy Rodzinie, Poradnią Psychologiczno-Pedagogiczną.	2019-2021	UM RM OPS ZI GKRPA placówki oświatowe i wychowania przedszkolnego Prokuratura Sąd Rejonowy Policja PCPR ZPPP	- rodzaj i liczba podjętych działań	- poprawy efektywności wsparcia rodzin i dzieci z terenu gminy - szybsze reagowania na zagrożenia wpływające na prawidłowe funkcjonowanie rodzin i dzieci z terenu gminy
Kontynuowanie działalności Zespołu Interdyscyplinarnego ds. przeciwdziałania przemocy w rodzinie.	2019-2021	UM podmioty, których przedstawiciele wchodzi w skład ZI	- liczba spotkań ZI - liczba grup roboczych - liczba procedur Niebieska Karta	- przeciwdziałanie i zapobieganie zjawisku przemocy w rodzinie - poprawa funkcjonowania rodzin dotkniętych

				i zagrożonych przemocą
--	--	--	--	---------------------------

Legenda

UM – Urząd Miejski

RM – Rada Miejska

OPS – Ośrodek Pomocy Społecznej

GKRPA – Gminna Komisja Rozwiązywania Problemów Alkoholowych

ZI – Zespół Interdyscyplinarny ds. przeciwdziałania przemocy w rodzinie

PUP – Powiatowy Urząd Pracy

PCPR – Powiatowe Centrum Pomocy Rodzinie

ZPPP – Zespół Poradni Psychologiczno-Pedagogicznych

ROPS – Regionalny Ośrodek Polityki Społecznej

PSSE – Powiatowa Stacja Sanitarno-Epidemiologiczna

NGOs – organizacje pozarządowe

4. REALIZACJA PROGRAMU

4.1. KOORDYNATOR, PODMIOTY ODPOWIEDZIALNE I PARTNERZY

Koordynatorem programu będzie Kierownik Ośrodka Pomocy Społecznej. Podmiotami odpowiedzialnymi za realizację działań są: Urząd Miejski, Rada Miasta, Ośrodek Pomocy Społecznej, Gminna Komisja Rozwiązywania Problemów Alkoholowych, Zespół Interdyscyplinarny ds. przeciwdziałania przemocy w rodzinie, placówki wychowania przedszkolnego, placówki oświatowe, placówki kultury, jednostki sportowo-rekreacyjne.

Partnerami w realizacji działań są: Powiatowe Centrum Pomocy Rodzinie, Zespół Poradni Psychologiczno-Pedagogicznych, Powiatowy Urząd Pracy, Powiatowa Stacja Sanitarno-Epidemiologiczna, ośrodki leczenia uzależnień, specjaliści, placówki ochrony zdrowia, ośrodki wsparcia, grupy samopomocowe, Regionalny Ośrodek Polityki Społecznej, Policja, Prokuratura Rejonowa, Sąd Rejonowy, kuratorzy sądowi, organizacje pozarządowe, świetlice, Kościół i społeczność lokalna.

4.2. FINANSOWANIE

Źródłami finansowania działań wyznaczonych w Programie będą: budżet samorządowy (gminny, powiatowy, wojewódzki) i centralny, fundusze zewnętrzne, m.in. fundusze strukturalne Unii Europejskiej, inne programy, środki organizacji pozarządowych, środki pozyskane od sponsorów indywidualnych.

4.3. MONITORING, EWALUACJA, SPRAWOZDAWCZOŚĆ

Monitoring programu będzie prowadzony z wykorzystaniem informacji oraz danych ze sprawozdań dostępnych na poziomie gminy, uzyskiwanych od podmiotów i partnerów uczestniczących w realizacji zadań. Celem monitoringu będzie obserwacja zmian ilościowych i jakościowych, jakie pojawiają się podczas realizacji działań. W przypadku stwierdzenia rozbieżności między założeniami a rezultatami, założenia będą weryfikowane i dostosowywane do potrzeb docelowej.

Ewaluacja programu będzie dotyczyła zarówno liczby prowadzonych działań, jak i ich jakości. Zebrane w ten sposób informacje zostaną wykorzystane do opracowania raportu podsumowującego cały okres realizacji programu, zawierającego wnioski i rekomendacje na przyszłość.

Sprawozdanie roczne z realizacji Programu przedstawi Burmistrzowi Strzegomia Kierownik Ośrodka Pomocy Społecznej do końca marca danego roku kalendarzowego, zgodnie z ustawą o wspieraniu rodziny i systemie pieczy zastępczej.

SPIS TABEL I WYKRESÓW

Tabela 1. Profil respondentów ankiety „Problemy rodzin i dzieci w opinii mieszkańców”	7
Tabela 2. Struktura wiekowa ludności gminy w latach 2016-2018	9
Tabela 3. Ruch naturalny ludności gminy w latach 2016-2018	10
Tabela 4. Ruch migracyjny ludności gminy w latach 2016-2018	10
Tabela 5. Zasoby mieszkaniowe będące w posiadaniu gminy w latach 2016-2018	10
Tabela 6. Dodatki mieszkaniowe przyznane w gminie w latach 2016-2018	11
Tabela 7. Bezrobotni w gminie i ich udział w liczbie ludności gminy w wieku produkcyjnym w latach 2016-2018	11
Tabela 8. Stopa bezrobocia w powiecie, województwie i w kraju w latach 2016-2018	11
Tabela 9. Dane dotyczące procedury „Niebieskie Karty” na terenie gminy w latach 2016-2018	12
Tabela 10. Środki finansowe wydatkowane przez gminę na pomoc mieszkańcom gminy w latach 2016-2018	13
Tabela 11. Beneficjenci pomocy społecznej w gminie w latach 2016-2018	13
Tabela 12. Powody przyznania pomocy społecznej w gminie w latach 2016-2018	14
Tabela 13. Rodzaje wsparcia udzielanego przez OPS w Strzegomiu w latach 2016-2018	16
Tabela 14. Piecza zastępcza w gminie w latach 2016-2018	17
Tabela 15. Rodziny objęte opieką ośrodka pomocy społecznej	17
Tabela 16. Asystenci rodziny w gminie w latach 2016-2018	18
Tabela 17. Wartość świadczeń rodzinnych przyznanych w gminie w latach 2016-2018	19
Tabela 18. Rodzaj świadczeń rodzinnych przyznanych w gminie w latach 2016-2018	19
Tabela 19. Świadczenia alimentacyjne przyznane w gminie w latach 2016-2018	20
Tabela 20. Świadczenie wychowawcze – Program Rodzina 500+ przyznane w gminie w 2018 r.	20
Tabela 21. Karta Dużej Rodziny w gminie Strzegom w latach 2016-2018	21
Tabela 22. Środki finansowe (w zł) przeznaczone na profilaktykę i rozwiązywanie problemów uzależnień w gminie w latach 2016-2018	22
Tabela 23. Działalność GKRPA w latach 2016-2018 w zakresie profilaktyki i rozwiązywania problemów uzależnień w gminie	23
Tabela 24. Działalność Zespołu Interdyscyplinarnego w latach 2016-2018	23
Tabela 25. Podmioty wspierające rodziny i dzieci z gminy działające na jej terenie	24
Tabela 26. Placówki wychowania przedszkolnego działające w gminie (w roku szkolnym 2018/2019)	25
Tabela 27. Placówki oświatowe działające w gminie (w roku szkolnym 2018/2019)	25
Tabela 28. Pozaustawowe placówki wsparcia dziennego na terenie gminy w 2018 r.	25
Tabela 29. Placówki kultury w gminie w 2018 r.	26
Tabela 30. Kluby sportowe i obiekty sportowo-rekreacyjne w gminie w 2018 r.	26
Tabela 31. Parafie Kościoła rzymskokatolickiego w gminie w 2018 roku	26
Tabela 32. Działalność PCPR-u w odniesieniu do ludności gminy w zakresie pieczy zastępczej w latach 2016-2018	26
Tabela 33. Podmioty wspierające rodziny i dzieci z gminy Strzegom usytuowane poza gminą	27
Tabela 34. Negatywne zachowania i zjawiska patologiczne występujące w społeczności uczniowskiej w gminie w roku szkolnym 2017/2018	33
Tabela 35. Występowanie dysfunkcji i patologii w rodzinach uczniów z gminy	33
Wykres 1. Powody przyznania pomocy społecznej w gminie w latach 2016-2018 z uwzględnieniem liczby rodzin	15
Wykres 2. Powody przyznania pomocy społecznej w gminie w latach 2016-2018 z uwzględnieniem liczby osób w rodzinach	15
Wykres 3. Jakie problemy, niekorzystne zjawiska najbardziej uwidaczniają się w gminie i rzutują na prawidłowe funkcjonowanie rodzin?	28
Wykres 4. W jakich obszarach należałoby podjąć lub zintensyfikować działania, by poprawić jakość życia i kondycję rodzin zamieszkujących teren gminy?	29
Wykres 5. Jak Pani / Pan ocenia ofertę w zakresie edukacji w gminie, biorąc pod uwagę jej poziom, jakość, zaspokojenie oczekiwań i potrzeb?	30

Wykres 6. Jak Pani / Pan ocenia funkcjonalność i jakość oferty w zakresie ochrony zdrowia w gminie?	30
Wykres 7. Czy czuje się Pani/Pan bezpiecznie w miejscu zamieszkania?.....	31

Uzasadnienie

Konieczność opracowania Programu Wspierania Rodziny wynika z art. 176 pkt 1 ustawy z dnia 9 czerwca 2011r. o wspieraniu rodziny i systemie pieczy zastępczej (Dz.U. z 2019r. poz. 1111 z późn. zm.), który stanowi, że do zadań własnych gminy należy opracowanie i realizacja 3 letnich gminnych programów wspierania rodziny. Stosownie do art. 179 ust. 2 ww. ustawy Rada Gminy uchwała gminne programy wspierania rodziny.

Dziecko i rodzina wymagają wsparcia oraz szczególnej troski i ochrony, a działalność na ich rzecz powinna koncentrować się przede wszystkim na ochronie praw, wyrównywaniu szans życiowych poprzez ułatwianie dostępu do oświaty, systemu ochrony zdrowia, wypoczynku oraz asekurowaniu w obliczu ryzyka i różnych zagrożeń życiowych.

Program ma na celu wzmocnienie pozycji rodziny i dziecka w gminie poprzez podejmowanie kompleksowych i zintegrowanych działań, które będą realizowane w ramach lokalnego systemu wspierania rodziny.

Program Wspierania Rodziny konkretyzuje sposoby działania gminy w celu należytego wypełniania jej obowiązków wynikających z ustawy o wspieraniu rodziny i systemie pieczy zastępczej

W związku z powyższym podjęcie niniejszej uchwały jest uzasadnione.